

**Årsrapport**  
2007





## Ordinær generalforsamling

Torsdag den 27. marts 2008 kl. 19.00 på Helnan Marina Hotel

### Dagsorden på den ordinære generalforsamling er:

1. Valg af dirigent.
2. Bestyrelsens beretning.
3. Det reviderede regnskab forelægges til godkendelse.
4. Budget for det/de kommende år forelægges til godkendelse.
5. Behandling af indkomne forslag.
6. Valg af medlemmer og suppleanter til bestyrelsen.
  - På valg er følgende bestyrelsesmedlemmer:  
Ibb Havmøller Vernersen (modtager genvalg)  
Valdemar Haumand (modtager genvalg)
  - På valg er følgende suppleanter:  
Anders Lisvad  
Erik Simonsen
7. Valg af revisor.
8. Eventuelt.

## Indholdsfortegnelse

Bestyrelsens beretning .....	4
Ledelsespåtegning .....	6
Revisionspåtegning .....	7
Selskabsoplysninger .....	8
Anvendt regnskabspraksis .....	9
Samlet resultatopgørelse .....	10
Samlet balance .....	11
Resultatopgørelse, Grenaa .....	12
Balance, Grenaa .....	13
Resultatopgørelse, Anholt .....	14
Balance, Anholt .....	15
Pengestrømsanalyse, Grenaa .....	16
Pengestrømsanalyse, Anholt .....	17
Noter .....	18



# Bestyrelsens beretning

## Hovedaktivitet

Selskabets virksomhed omfatter produktion og distribution af drikkevand.

Selskabets indtægter er baseret på brugerafgifter i form af tilslutningsbidrag, målerafgift og vandafgifter, der takstfastsættes årligt og godkendes af Norddjurs Kommune.

## Udvikling i regnskabsåret

Regnskabsresultatet for 2007 blev et overskud på kr. 778.000, som fordeler sig med et overskud i forsyningsområde Grenaa på kr. 669.000 og et overskud i forsyningsområde Anholt på kr. 109.000.

### Kommentarer til hovedposter i forsyningsområde Grenaa i t.kr.:

- Nettoomsætningen for 2007 blev kr. 16.013 mod forventede kr. 15.591.
- Produktionsomkostningerne blev kr. 2.155 mod forventede kr. 1.689. Årsagen findes bl.a. i, at indvindingstilladelsen ikke blev nedsat til forventet niveau og udgifter fra fordelingen af omkostninger mellem produktion og distribution.
- Distributionsomkostningerne blev kr. 4.089 mod forventede kr. 4.340. Årsagen findes bl.a. i mindre udgifter til vedligehold.
- Administrationsomkostninger blev kr. 2.222 mod forventede kr. 1.900. Årsagen findes bl.a. i assistance til forbrugsafregningssystemet samt udarbejdelse af en investeringsplan.

### Kommentarer til hovedposter i forsyningsområde Anholt i t.kr.:

- Nettoomsætningen for 2007 blev kr. 684 mod forventede kr. 502.
- Produktionsomkostningerne blev kr. 152 mod forventede kr. 167.
- Distributionsomkostningerne blev kr. 224 mod forventede kr. 292. Årsagen findes bl.a. i lav brudfrekvens med mindre vedligehold til følge.
- Administrationsomkostninger nåede kr. 124 mod forventede kr. 96. Årsagen findes i driftsaftalen med energiselskabet.

Det er med stor glæde at GAV i år kan indkalde til ordinær generalforsamling inden for den fastsatte tidsfrist i selskabets vedtægter.

Gennem 2007 har administrationen selv foretaget registreringer og opkrævning af vandkøb og vandafgifter hos vore forbrugere, modsat 2006 hvor Grenaa Kommune forestod opkrævningen. Som beskrevet i bestyrelsens beretning for driftsåret 2006 var de modtagne data fra Grenaa Kommune ikke tilstrækkelige til at kunne gennemføre den ønskede kontrol af afregningernes rigtighed. Bestyrelsen var bl.a. nødt til at erkende et spild på udpumpning af vand, med en økonomisk konsekvens på ca. kr. 80.000. Et spild i den størrelse antoges som usædvanligt og driftsteknisk uantageligt. Dette har vist sig at være korrekt. Spildet i 2007 holder sig i størrelsesordenen på ca. 7 % og er dermed 4 % lavere end 2006 (ca. 63.500 m<sup>3</sup>).

Vi er glade for at administrationen har indfriet vore forventninger, og har tilfredsstillet vore forbrugere.

## Vandforbrug

I 2007 er der hentet ca. 1.56 mio. m<sup>3</sup> grundvand, hvoraf 1.45 mio. m<sup>3</sup> har kunnet viderefaktureres. Der er tale om et spild på ca. 7 % mod den statsfastsatte grænse på 10 %. Det samlede tab indeholdt forbrug til udskylning, brandslukning samt lækagetab i ledningsnettet.

## Vandkvalitet

### Grenaa

- Der er i Havdal på afg. vandværk fundet Coliform bakterie = 1 antal/100ml. i september. Grænseværdien er <1 antal/100ml.
- Der er i Mølleskolen på afg. vandværk fundet Jern = 0,21 mg/l. i maj. Grænseværdien er 0,10 mg/l.
- Der er i Dolmer på afg. vandværk fundet kimaltal ved 37 °C = 24 antal/ml. i april. Grænseværdien er 5 antal/ml.

Efter reanalysering overholdes alle kravværdierne i Miljøstyrelsens bekendtgørelse nr. 1664 af 14. december 2006.

### Anholt

- Der er på Anholt på afg. vandværk fundet Aluminium = 310 µg/l. i april. Grænseværdien er 100 µg/l. Aluminium indgår som en del af vandrensningen på Anholt. Der er igangsat et projekt for at søge aluminiumstilførslen reduceret.

Grenaa & Anholt Vandforsyning har sammen med Norddjurs Vandråd skiftet analyselaboratorium i 2007. Tidligere foretoges analyserne af Eurofins Danmark A/S, for fremtiden vil analyserne blive foretaget af AnalyTech Miljølaboratorium A/S.

## Ledningsnettet

Ledningsnettets længde inkl. stikledninger udgør ultimo 2007 28 km. på Anholt og 269 km. i Grenaa.

## Årets aktiviteter

### Nyanlæg, renoveringer og tilslutninger.

Der er fremført vandforsyning til byggemodningerne i Åbyen etape 2 + 3, Hessel, Baldursvej og Hjorteengen.

Der er etableret beluftningsanlæg på Havdal Vandværk for at hæve drikkevandets iltindhold til > 5mg/l.

Der er anlagt forsyningsledningsledning til Sangstrup.

Der er udført renoveringsarbejde på Erantisvej, Krokusvej, Violskrænten 1. etape, Irisvej, Syrenvej og Klintevej. Der er anlagt ny forsyningsledning til Hammelev samt langs Bavnehøj til trykforøgerstationen.

Der er opsat 6 drikkevandsfontæner i Grenaa og 1 på havnen på Anholt.

Der er opført 1 sektionsbrønd på Kystvej.

Der er i 2007 tilsluttet 2 nye forbrugere på Anholt mod budgetteret 1 og 50 nye forbrugere i Grenaa mod budgetteret 50.

Der er udført eksternt arbejde for Trustrup-Lyngby Vandværk.

### NDV [Norddjurs Vandråd].

Som det fremgik af bestyrelsens beretning sidste år, er GAV en væsentlig del af NDV (Norddjurs Vandråd). Sammenslutningen af vandværker i Norddjurs Kommune er skabt som vandværkernes fælles organisation i alle forhold hvor "flere om samme opgave er bedre end alene". GAV fylder meget i dette samarbejde, specielt økonomisk. Hvert vandværk bidrager til arbejdet med økonomi i forhold til tilladt indvinding, og da GAV indvinder lidt mere end halvdelen af den samlede mængde i NDV, kommer økonomien også primært fra Grenaa & Anholt Vandforsyning. Bestyrelsen har besluttet at indgå i samarbejdet, vel vidende, at vi sagtens kunne have klaret os selv. Samarbejdet er dog lærerigt, og kan i sidste ende være til gavn for vores forbrugere.

### Indsatsplan for bevarelse af drikkevandskvaliteten.

Århus Amts indsatsplan for Kastbjerg - Bønnerup fra 2006 ligger stadigvæk og venter på en opfølgning. I bestyrelsen har vi brugt 2007 på at undersøge forskellige muligheder for at efterkomme kravene. I planen pålægges området en reduktion i kvælstoftilførselen på 13 kg pr ha. Det kan blive en stor og kompliceret opgave, ligesom det også kan blive en økonomisk stor opgave. GAV har haft indlæg på bestyrelsesmøderne fra bl.a. Landboforeningen, Statskovdistriktet Fussingø, medarbejdere fra Miljøcenter Århus, medarbejder fra Vejle Kommune om skovrejsning samt et rådgivningsfirma



med erfaring på området. Ligeledes er der læst meget på litteraturen for at blive klogere på vores muligheder.

Flere steder i Danmark har vandværker lavet dyrkningsaftaler med landmænd for at reducere deres gødningstilførsel på givne arealer, medens man andre steder har opkøbt landbrugsarealer og lavet skovrejsning. Vi har arbejdet med ideen om at opkøbe arealer og dyrke dem uden gødningstilførsel med energiafgrøder.

Bestyrelsen har dog besluttet, at afvente flere ting, inden vi skrider til handling. Det vil sige, at der er flere spørgsmål vi gerne vil have svar på, inden vi involverer vores selskab i store økonomiske forpligtigelser.

De nyetablerede miljøcentre (for vores vedkommende Miljøcenter Århus) skal udarbejde vandplaner for alle kommunerne, og tidshorisonten er udgangen af 2009. Når planerne er færdiggjorte, skal de enkelte kommuner forestå gennemførelsen heraf inden udgangen af 2015.

GAV's indvindingsområde i Vejlbjerg vil dermed også blive undersøgt. Skulle undersøgelsen vise, at der ingen risiko er for nitratudvaskning til drikkevandet her, kunne en mulig løsning være at flytte en del af vandproduktionen fra Havndal Vandværk (Kastbjerg – Bønnerup) til Vejlbjerg Vandværk.

Et andet spørgsmål er, om det indsamlede data grundlag fra 2003 stadig er det rigtige at arbejde med? Bl.a. hævder landboforeningen, at nitrattilførslen er reduceret siden 2003.

GAV har altså valgt at "slå koldt vand i blodet" da myndighederne ikke udtrykker en høj prioritet for at gennemføre tidl. Århus Amts indsatsplan her og nu. Vi opfatter dette (uden at det hverken er sagt eller skrevet) som generelt afventende på de nye vandplaner til kommunerne, og kommunernes gennemførelse heraf.

#### Sangstrup Vandværk.

Som besluttet på sidste års ordinære generalforsamling, er Sangstrup Vandværk nu en del af GAV. Hermed går GAV's forsyningsområde i dag helt til Sangstrup klint.

Sammenlægningen er sket primo 2008, og de regnskabsmæssige konsekvenser deraf er derfor ikke indregnet i årsrapporten for 2007.

#### Anholt.

På Anholt er forsyningen af vand i 2007 foregået uden de store forandringer. Bestyrelsen afslørede fontænen, som er opstillet på Anholt havn i sommer. Siden blev afholdt et "forbrugermøde" med forbrugerne på øen. Der var igen i år en klar positiv forventning til, at selskabet også for fremtiden kan løse opgaven på Anholt tilfredsstillende.

#### Ydelser til andre vandværker i Norddjurs Kommune.

Norddjurs Kommune har anmodet GAV om et tilbud på at forestå en vagtordning for de kommunale vandværker i tidl. Rougsø Kommune. Ligeledes er vi anmodet om at administrere forbrugsafregninger fra andre vandværker. Bestyrelsen er meget bevidst om, at andre opgaver ikke må belaste vores egne aktiviteter negativt, da vores opgave først og fremmest er at levere godt drikkevand til vores forbrugere. Men i den udstrækning, at serviceydelser for andre vandværker kan bidrage positivt til vores formål mener bestyrelsen, at vi skal udnytte vores ekspertiser på området. Vi har en meget dygtig og engageret medarbejderstab, både i ledelsen, administrationen og på det tekniske område. Vi vil gerne lede en virksomhed i fremdrift, med udfordringer både for ledelse og vores tekniske afdeling. Derfor overvejer vi for øjeblikket organisationsstrukturen i selskabet. Vi vil tage udgangspunkt i den kommende vandforsyningslovgivning som sandsynligvis indeholder tvungen benchmarking og derfra et prisloftssystem. Når den endelige lovgivning er os bekendt, overvejes organisation, og hvordan serviceydelser til andre vandværker kan inkluderes.

#### 2007 Jubilæumsår.

På sidste års ordinære generalforsamling blev der ytret ønske om mere offentlig opmærksomhed på vores fælles forsynings-selskab, og jubilæumsåret var en skræddersyet begivenhed til dette formål. Selvfølgelig skulle jubilæet fejres, og samtidig bruges til at gøre opmærksom på, at vi forbrugere nu selv ejer og driver selskabet Grenaa & Anholt Vandforsyning a.m.b.a.

Vi forærede Grenaa by og Anholt drikkevandsfontæner som nu er opstillet, under en del opmærksomhed. Det er vores opfattelse, at de er blevet godt modtaget og bliver brugt. Begivenheden på Torvet den 7. juni hvor skuespiller Ole Thestrup afslørede den første fontæne, trak mange mennesker til, og presedækningen var god. På selve jubilæumsdagen blev der afholdt

reception i det gamle vandværk i anlægget. Selve arrangementet blev lavet i samarbejde med Grenaa Egnarkiv og Djurslands Museum, og var en god begivenhed. Vandforsyningsens historie blev ridset op af Trine Grejsen fra egnarkivet, og direktøren for Djurslands Museum Brita Mosdal supplerede med sjove historier fra gamle dage.

Det gamle vandværk i anlægget vil vi forsøge at gøre til Vandets Hus, hvor specielt skoleelever vil kunne komme sammen med deres lærer og få vigtig viden om vandets vej fra det falder som regn, til det kommer ud af hanen. Vi har ikke planlagt at bruge mange penge på indretning, men vil gerne i samarbejde med de lærere, som planlægger elevernes undervisning i Natur og teknikfaget, gøre en indsats for at stedet kan blive et udflygtsmål, når der skal undervises i, hvor vandet kommer fra og hvordan vi sørger for, at det kommer ud i hanerne derhjemme

## Vandprisen i 2008

Prisen pr. m<sup>3</sup> samt den faste målerafgift er i Grenaa foreslået fastsat til henholdsvis kr. 4,70 kr./m<sup>3</sup> og 450 kr. i fast målerafgift. Priserne er ekskl. moms. Taksterne er højere end i 2007, hvilket skyldes, at der nu foreligger sagkyndig rapport om behovet for udskiftning af distributionsnet i de kommende år. Konsekvensen af rapporten er, at prisforhøjelse er nødvendig, hvis selskabets drift på sigt skal "hvile i sig selv".

På Anholt er prisen pr. m<sup>3</sup> uændret til henholdsvis 7,40 kr./m<sup>3</sup> og 900 kr. i fast målerafgift. Priserne er ekskl. moms.

## Fremtiden

I den udstrækning at det også er til fordel for vore forbrugere, skal vi i GAV være klar til at tage imod andre vandværker, som ønsker en sammenlægning eller samarbejde. Vi har fået flere følere fra små vandværker på området. Den udvikling er meget fint i tråd med bestyrelsens strategi for hele tiden at have et selskab i en god udvikling, og som er attraktiv som arbejdsplads. GAV har en størrelse, som kan have en organisation der tilgodeser efteruddannelse og udvikling af medarbejdere. De små vandværker er tit drevet af forbrugerne selv på frivillig basis, og det bliver mere besværligt for bestyrelserne at finde personer, som vil udføre det arbejde. Alene denne udvikling vil præge fremtiden for GAV.

Vi kender ikke konsekvenserne af den lovgivning, som i Danmark skal gennemføres for at honorere det kommende EU vandrammedirektiv. Det bliver et lovgivningsområde, som skal indeholde beskyttelse og bevarelse af alt vand i naturen, inklusivt det drikkevand som vi pumper op af undergrunden. Den planlægning, som Miljøcentrene skal lave med vandplaner for alle kommunerne, vil helt sikkert blive stærkt påvirket af det nye vandrammedirektiv. Vi skal ikke betragte det som forhindring for vores opgave med at forsyne Grenaa og omegn og Anholt med godt drikkevand, men vi skal se det som nødvendigt, at der skabes lovgivning til beskyttelse af natur og vandressourcer. Alt for megen udvikling i mange år har været på bekostning af lige netop de værdier, så lad os spille med, når der er høringsforslag i spil. Vi har også et ansvar for, at det vi efterlader til de næste generationer har samme værdi for dem, som de har haft for os.

## Afslutning

Afslutningsvis skal der lyde en stor tak til vore medarbejdere for indsatsen i 2007. Jubilæet var en god ting for os alle, I leverede en flot indsats. Tak til administrationen. Vi er ved at få rutine i administration og udfordringer i planlægning til at gå op i en helhed. Det har været en lang proces at få en kommunalt drevet forsynings-selskab til at fungere i privat forbrugerejdet regi, men det er lykkedes, ikke mindst med baggrund i jeres indsats. Tak til medarbejderne i marken for et travlt år med mange interne renoveringsprojekter samt eksterne ydelser. Uden jeres indsats har de mange planer ikke kunnet udføres.

På bestyrelsens vegne



Svend Brandstrup Hansen

## Ledelsespåtegning

Bestyrelse og driftsledelse har dags dato aflagt årsrapporten for 2007 for Grenaa & Anholt Vandforsyning A.m.b.a.


Årsrapporten er aflagt i overensstemmelse med årsregnskabsloven.

Vi anser den valgte regnskabspraksis for hensigtsmæssig, således at årsrapporten giver et retvisende billede af selskabets aktiver og passiver, finansielle stilling samt resultatet.

Årsrapporten indstilles til generalforsamlingens godkendelse.

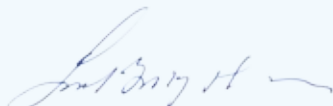
Grenaa, den xx. xxx 2008.

### DRIFTSLEDELSE




Jesper G. Brødsgaard


### BESTYRELSE



Svend Brandstrup Hansen  
(formand)



Anders Høgenhaven



Valdemar Haumand



Ibb Havmøller Vernerisen



Henrik Hougaard



## Den uafhængige revisors påtegning

### Til andelshaverne i Grenaa & Anholt Vandforsyning a.m.b.a

Vi har revideret årsrapporten for Grenaa & Anholt Vandforsyning a.m.b.a. for regnskabsåret 1. januar – 31. december 2007, omfattende ledelsespåtegning, bestyrelsens beretning, anvendt regnskabspraksis, resultatopgørelser, balancer, pengestrømsanalyser og noter. Årsrapporten aflægges efter årsregnskabsloven.

Revisionen har ikke omfattet de viste budgetter.

### Ledelsens ansvar for årsrapporten

Ledelsen har ansvaret for at udarbejde og aflægge en årsrapport, der giver et retvisende billede i overensstemmelse med årsregnskabsloven. Dette ansvar omfatter udformning, implementering og opretholdelse af interne kontroller, der er relevante for at udarbejde og aflægge en årsrapport, der giver et retvisende billede uden væsentlig fejlinformation, uanset om fejlinformationen skyldes besvigelser eller fejl samt valg og anvendelse af en hensigtsmæssig regnskabspraksis og udøvelse af regnskabsmæssige skøn, som er rimelige efter omstændighederne.

### Revisors ansvar og den udførte revision

Vort ansvar er at udtrykke en konklusion om årsrapporten på grundlag af vor revision. Vi har udført vor revision i overensstemmelse med danske revisionsstandarder. Disse standarder kræver, at vi lever op til etiske krav samt planlægger og udfører revisionen med henblik på at opnå høj grad af sikkerhed for, at årsrapporten ikke indeholder væsentlig fejlinformation.

En revision omfatter handlinger for at opnå revisionsbevis for de beløb og oplysninger, der er anført i årsrapporten. De valgte handlinger afhænger af revisors vurdering, herunder vurderingen af risikoen for væsentlig fejlinformation i årsrapporten, uanset om fejlinformationen skyldes besvigelser eller fejl. Ved risikovurderingen overvejer revisor interne kontroller, der er relevante for selskabets udarbejdelse og aflæggelse af en årsrapport, der giver et retvisende billede, med henblik på at udforme revisionshandling, der er passende efter omstændighederne, men ikke med det formål at udtrykke en konklusion om effektiviteten af selskabets interne kontrol.

En revision omfatter endvidere stillingtagen til, om den af ledelsen anvendte regnskabspraksis er passende, om de af ledelsen udøvede regnskabsmæssige skøn er rimelige samt en vurdering af den samlede præsentation af årsrapporten.

Det er vor opfattelse, at det opnåede revisionsbevis er tilstrækkeligt og egnet som grundlag for vor konklusion.

Revisionen har ikke givet anledning til forbehold.

### Konklusion

Det er vor opfattelse, at årsrapporten giver et retvisende billede af selskabets aktiver, passiver og finansielle stilling pr. 31. december 2007 samt af resultatet af selskabets aktiviteter for regnskabsåret 1. januar – 31. december 2007 i overensstemmelse med årsregnskabsloven.

Grenaa, den 6. marts 2008.

Revision Øst  
statsautoriseret revisorinteressentskab



Knud Kildal  
statsautoriseret revisor





## Grenaa & Anholt Vandforsyning A.m.b.a.

Teknologivej 2  
8500 Grenaa

Telefon: 87 58 21 50  
Telefax: 87 58 21 51

Hjemmeside: [www.ga-vandforsyning.dk](http://www.ga-vandforsyning.dk)  
E-mail: [info@ga-vandforsyning.dk](mailto:info@ga-vandforsyning.dk)

CVR-nr.: 29 07 37 16  
Stiftet: 29. august 2005  
Hjemsted: Grenaa  
Regnskabsår: 1. januar – 31. december

### Bestyrelse

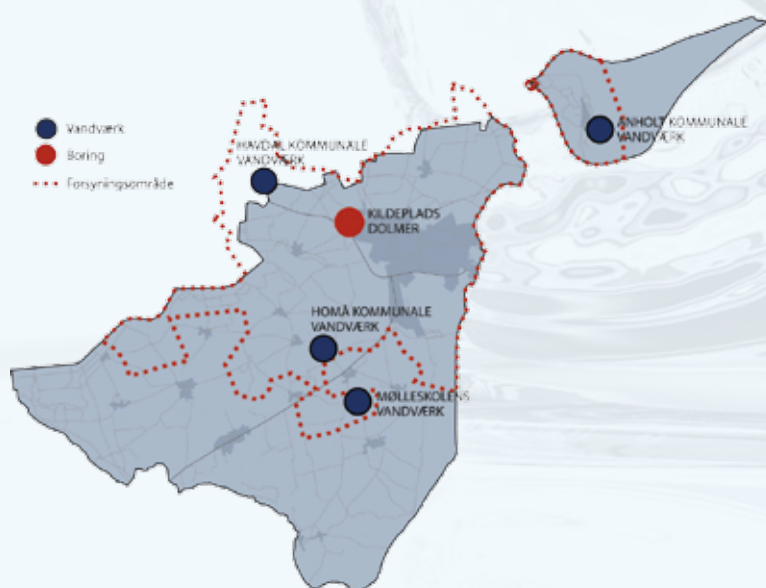
Svend Brandstrup Hansen, formand  
Valdemar Haumand, næstformand  
Anders Høgenhaven  
Henrik Hougaard  
Ibb Havmøller Vernersen

### Driftsledelse

Jesper G. Brødsgaard

### Revision

Revision Øst  
statsautoriseret revisorinteressentskab  
Storegade 1  
8500 Grenaa





## Anvendt regnskabspraksis

Årsrapporten for Grenaa & Anholt Vandforsyning a.m.b.a. for 2007 er aflagt i overensstemmelse med årsregnskabslovens bestemmelser for klasse B-virksomheder.

Den anvendte regnskabspraksis er uændret i forhold til sidste år.

### Generelt om indregning og måling

I resultatopgørelsen indregnes indtægter i takt med, at de indtjenes, herunder indregnes værdireguleringer af finansielle aktiver og forpligtelser. I resultatopgørelsen indregnes ligeledes alle omkostninger, herunder afskrivninger og nedskrivninger.

Aktiver indregnes i balancen, når det er sandsynligt, at fremtidige økonomiske fordele vil tilflyde selskabet, og aktivets værdi kan måles pålideligt. Forpligtelser indregnes i balancen, når det er sandsynligt, at fremtidige økonomiske fordele vil fragå selskabet, og forpligtelsens størrelse kan måles pålideligt.

Ved første indregning måles aktiver og forpligtelser til kostpris. Efterfølgende måles aktiver og forpligtelser som beskrevet for hver enkelt regnskabspost nedenfor.

Visse finansielle aktiver og forpligtelser måles til amortiseret kostpris, hvorved der indregnes en konstant effektiv rente over løbetiden. Amortiseret kostpris opgøres som oprindelig kostpris med fradrag af eventuelle afdrag samt tillæg/fradrag af den akkumulerede amortisering af forskellen mellem kostpris og nominelt beløb.

Ved indregning og måling tages hensyn til forudsigelige tab og risici, der fremkommer inden årsrapporten aflægges, og som be- eller afkræfter forhold, der eksisterede på balancedagen.

## RESULTATOPGØRELSEN

### Nettoomsætning

Nettoomsætningen ved salg af vand samt tjenesteydelser indregnes i resultatopgørelsen, såfremt levering/risikoovergang til køber har fundet sted inden årets udgang.

Nettoomsætning indregnes excl. moms og med fradrag af rabatter i forbindelse med salget.

### Fordeling af omkostninger

Ifølge selskabets vedtægter skal der være særskilt økonomi for hvert af forsyningsområderne Grenaa og Anholt. Derfor udarbejdes udover samlede opgørelser særskilt resultatopgørelse, balance og pengestrømsanalyse for begge forsyningsområder. De omkostninger, som ikke direkte kan henføres til et bestemt forsyningsområde, fordeles i den forbindelse med 94% til forsyningsområde Grenaa og 6% til forsyningsområde Anholt.

### Andre driftsindtægter

Andre driftsindtægter indeholder regnskabsposter af sekundær karakter i forhold til virksomhedens hovedaktivitet, herunder forholdsvis andel af modtagne investeringsbidrag.

### Finansielle poster

Finansielle indtægter og omkostninger indregnes i resultatopgørelsen med de beløb, der vedrører regnskabsåret. Finansielle poster omfatter renteindtægter og -omkostninger.

### Ekstraordinære indtægter og omkostninger

Ekstraordinære indtægter og omkostninger indeholder indtægter og om-

kostninger, som hidrører fra begivenheder eller transaktioner, der klart afviger fra den ordinære drift og som ikke forventes at være af tilbagevendende karakter.

## BALANCEN

### Materielle anlægsaktiver

Grunde og bygninger, distributionsnet mv. samt andre anlæg, driftsmateriel og inventar måles til kostpris med fradrag af akkumulerede afskrivninger.

Afskrivningsgrundlaget er kostpris med fradrag af forventet restværdi efter afsluttet brugstid. Der afskrives ikke på grunde.

Kostprisen omfatter anskaffelsesprisen samt omkostninger direkte tilknyttet anskaffelsen indtil det tidspunkt, hvor aktivet er klar til at blive taget i brug. Desuden tillægges omkostninger, der skønnes at indebære en forbedring af selskabets aktiver, mens omkostninger til vedligeholdelse af selskabets aktiver udgiftsføres.

Der foretages lineære afskrivninger baseret på følgende vurdering af aktivernes forventede brugstider:

Bygninger, 50 år  
Distributionsnet m.v., 8-100 år  
Andre anlæg, driftsmateriel og inventar, 4-50 år

Aktiver med en kostpris på under kr. 50.000 pr. enhed indregnes som omkostninger i resultatopgørelsen i anskaffelsesåret.

Fortjeneste eller tab ved afhændelse af materielle anlægsaktiver opgøres som forskellen mellem salgspris med fradrag af salgsomkostninger og den regnskabsmæssige værdi på salgstidspunktet. Fortjeneste eller tab indregnes i resultatopgørelsen under afskrivninger.

### Varebeholdninger

Varebeholdninger måles til kostpris efter FIFO-metoden. I tilfælde, hvor nettorealiseringsværdien er lavere end kostprisen, nedskrives til denne lavere værdi. Kostpris for handelsvarer samt råvarer og hjælpematerialer omfatter anskaffelsespris med tillæg af hjemtagelsesomkostninger.

Nettorealiseringsværdi for varebeholdninger opgøres som salgspris med fradrag af omkostninger, der afholdes for at effektivere salget, og fastsættes under hensyntagen til omsættelighed, ukurans og udvikling i forventet salgspris.

### Tilgodehavender

Tilgodehavender måles til amortiseret kostpris, der sædvanligvis svarer til nominal værdi. Værdien reduceres med nedskrivning til imødegåelse af forventede tab.

### Periodeafgrænsningsposter

Periodeafgrænsningsposter indregnet under aktiver omfatter afholdte omkostninger vedrørende efterfølgende regnskabsår.

### Investeringsbidrag

Modtagne investeringsbidrag indregnes med virkning fra 1. januar 2006 som en forpligtelse og indtægtsføres lineært over 30 år under andre driftsindtægter.

### Gældsforpligtelser

Gældsforpligtelser måles til amortiseret kostpris, hvilket sædvanligvis svarer til nominal værdi.

## Samlet resultatopgørelse

Note	2007 t.kr.	2006 t.kr.
	6.157	5.646
	7.155	7.107
	850	1.008
	2.521	2.400
	<b>16.683</b>	<b>16.161</b>
	-7.155	-7.188
	-850	-1.008
1	-1.457	-1.028
	<b>7.221</b>	<b>6.937</b>
2	-4.313	-4.167
3	-2.346	-2.170
4	60	18
	<b>622</b>	<b>618</b>
	156	86
	0	-9
	<b>778</b>	<b>695</b>
	<b>778</b>	<b>695</b>
	778	695
	<b>778</b>	<b>695</b>

## Samlet balance

### Aktiver

Note	31.12.2007 t.kr.	31.12.2006 t.kr.
Grunde og bygninger	7.884	7.977
Distributionsnet m.v.	36.848	33.651
Andre anlæg, driftsmateriel og inventar	5.804	6.228
Anlægsaktiver under udførelse	<u>930</u>	<u>430</u>
<b>6 Materielle anlægsaktiver</b>	<b><u>51.466</u></b>	<b><u>48.286</u></b>
<b>ANLÆGSAKTIVER I ALT</b>	<b><u>51.466</u></b>	<b><u>48.286</u></b>
Råvarer og hjælpematerialer	<u>765</u>	<u>764</u>
<b>Varebeholdninger</b>	<b><u>765</u></b>	<b><u>764</u></b>
Tilgodehavender fra salg og tjenesteydelser	1.045	909
Andre tilgodehavender	64	0
Periodeafgrænsningsposter	<u>0</u>	<u>23</u>
<b>Tilgodehavender</b>	<b><u>1.109</u></b>	<b><u>932</u></b>
<b>Likvide beholdninger</b>	<b><u>2.816</u></b>	<b><u>5.352</u></b>
<b>OMSÆTNINGSAKTIVER I ALT</b>	<b><u>4.690</u></b>	<b><u>7.048</u></b>
<b>AKTIVER I ALT</b>	<b><u>56.156</u></b>	<b><u>55.334</u></b>

### Passiver

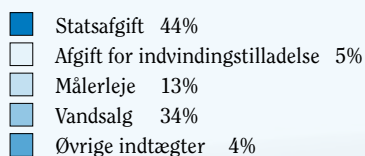
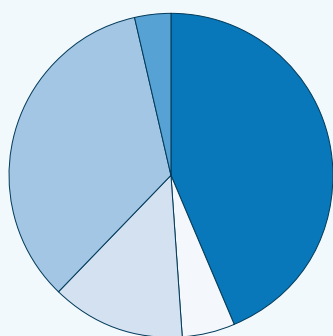
Note	31.12.2007 t.kr.	31.12.2006 t.kr.
Egenkapital ved selskabets stiftelse	47.960	47.960
Frie reserver i øvrigt	<u>1.473</u>	<u>695</u>
<b>7 EGENKAPITAL I ALT</b>	<b><u>49.433</u></b>	<b><u>48.655</u></b>
Investeringsbidrag	<u>2.368</u>	<u>1.240</u>
<b>8 Langfristede gældsforpligtelser</b>	<b><u>2.368</u></b>	<b><u>1.240</u></b>
Kortfristet del af langfristede gældsforpligtelser	84	44
Leverandører af varer og tjenesteydelser	1.544	2.013
<b>9 Anden gæld</b>	<b><u>2.727</u></b>	<b><u>3.382</u></b>
<b>Kortfristede gældsforpligtelser</b>	<b><u>4.355</u></b>	<b><u>5.439</u></b>
<b>GÆLDSFORPLIGTELSE I ALT</b>	<b><u>6.723</u></b>	<b><u>6.679</u></b>
<b>PASSIVER I ALT</b>	<b><u>56.156</u></b>	<b><u>55.334</u></b>
10 Eventualposter m.v.		
11 Pantsætninger og sikkerhedsstillelser		



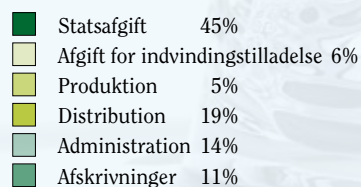
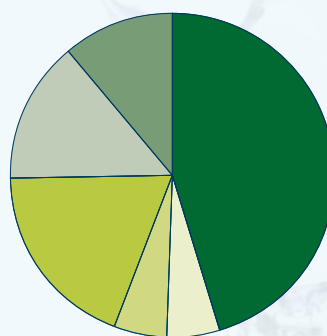
## Resultatopgørelse for forsyningsområde Grenaa

Note	2007 t.kr.	2006 t.kr.	Budget 2008 t.kr.
Salg	5.984	5.502	6.025
Statsafgift	7.040	7.005	7.075
Afgift for indvindingstilladelse	840	996	881
Målerleje	<u>2.149</u>	<u>2.129</u>	<u>2.782</u>
<b>NETTOOMSÆTNING</b>	<b>16.013</b>	<b>15.632</b>	<b>16.763</b>
Statsafgift	-7.040	-7.086	-7.075
Afgift for indvindingstilladelse	-840	-996	-881
1 Produktionsomkostninger	<u>-1.315</u>	<u>-866</u>	<u>-1.360</u>
<b>BRUTTORESULTAT</b>	<b>6.818</b>	<b>6.684</b>	<b>7.447</b>
2 Distributionsomkostninger	-4.089	-3.901	-3.995
3 Administrationsomkostninger	-2.222	-2.053	-2.132
4 Andre driftsindtægter	<u>56</u>	<u>17</u>	<u>42</u>
<b>DRIFTSRESULTAT</b>	<b>563</b>	<b>747</b>	<b>1.362</b>
Finansielle indtægter	106	70	70
Finansielle omkostninger	<u>0</u>	<u>-9</u>	<u>-4</u>
<b>ÅRETS RESULTAT</b>	<b><u>669</u></b>	<b><u>808</u></b>	<b><u>1.428</u></b>
<b>FORSLAG TIL RESULTATDISPONERING</b>			
Overført resultat	<u>669</u>	<u>808</u>	<u>1.428</u>
<b>DISPONERET I ALT</b>	<b><u>669</u></b>	<b><u>808</u></b>	<b><u>1.428</u></b>

### Indtægtsfordeling, Grenaa



### Udgiftsfordeling, Grenaa



## Balance for forsyningsområde Grenaa

### Aktiver

Note	31.12.2007 t.kr.	31.12.2006 t.kr.
Grunde og bygninger	6.997	7.074
Distributionsnet m.v.	36.280	33.070
Andre anlæg, driftsmateriel og inventar	5.082	5.463
Anlægsaktiver under udførelse	<u>930</u>	<u>430</u>
<b>6 Materielle anlægsaktiver</b>	<b><u>49.289</u></b>	<b><u>46.037</u></b>
<b>ANLÆGSAKTIVER I ALT</b>	<b><u>49.289</u></b>	<b><u>46.037</u></b>
Råvarer og hjælpematerialer	<u>765</u>	<u>764</u>
<b>Varebeholdninger</b>	<b><u>765</u></b>	<b><u>764</u></b>
Tilgodehavender fra salg og tjenesteydelser	1.026	888
Andre tilgodehavender	144	0
Periodeafgrænsningsposter	<u>0</u>	<u>22</u>
<b>Tilgodehavender</b>	<b><u>1.170</u></b>	<b><u>910</u></b>
<b>Likvide beholdninger</b>	<b><u>1.398</u></b>	<b><u>4.374</u></b>
<b>OMSÆTNINGSAKTIVER I ALT</b>	<b><u>3.333</u></b>	<b><u>6.048</u></b>
<b>AKTIVER I ALT</b>	<b><u>52.622</u></b>	<b><u>52.085</u></b>

### Passiver

Note	31.12.2007 t.kr.	31.12.2006 t.kr.
Egenkapital ved selskabets stiftelse	44.745	44.745
Frie reserver i øvrigt	<u>1.477</u>	<u>808</u>
<b>7 EGENKAPITAL I ALT</b>	<b><u>46.222</u></b>	<b><u>45.553</u></b>
Investeringsbidrag	<u>2.230</u>	<u>1.159</u>
<b>8 Langfristede gældsforpligtelser</b>	<b><u>2.230</u></b>	<b><u>1.159</u></b>
Kortfristet del af langfristede gældsforpligtelser	79	41
Leverandører af varer og tjenesteydelser	1.405	1.900
9 Anden gæld	<u>2.686</u>	<u>3.432</u>
<b>Kortfristede gældsforpligtelser</b>	<b><u>4.170</u></b>	<b><u>5.373</u></b>
<b>GÆLDSFORPLIGTELSE I ALT</b>	<b><u>6.400</u></b>	<b><u>6.532</u></b>
<b>PASSIVER I ALT</b>	<b><u>52.622</u></b>	<b><u>52.085</u></b>
10 Eventualposter m.v.		
11 Pantsætninger og sikkerhedsstillelser		



Foto: Bent Jørgen Kjeldsen

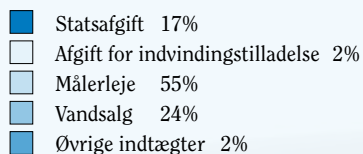
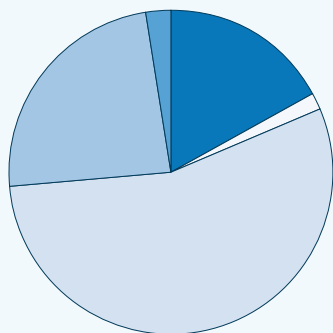


Foto: Bent Jørgen Kjeldsen

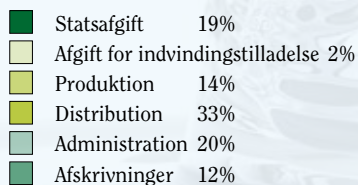
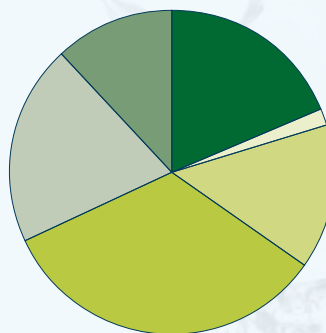
## Resultatopgørelse for forsyningsområde Anholt

Note	2007 t.kr.	2006 t.kr.	Budget 2008 t.kr.
Salg	173	144	141
Statsafgift	115	102	98
Afgift for indvindingstilladelse	10	12	8
Målerleje	372	271	374
<b>NETTOOMSÆTNING</b>	<b>670</b>	<b>529</b>	<b>621</b>
Statsafgift	-115	-102	-98
Afgift for indvindingstilladelse	-10	-12	-8
1 Produktionsomkostninger	-142	-162	-157
<b>BRUTTORESULTAT</b>	<b>403</b>	<b>253</b>	<b>358</b>
2 Distributionsomkostninger	-224	-266	-305
3 Administrationsomkostninger	-124	-117	-90
4 Andre driftsindtægter	4	1	1
<b>DRIFTSRESULTAT</b>	<b>59</b>	<b>-129</b>	<b>-36</b>
Finansielle indtægter	50	16	15
Finansielle omkostninger	0	0	0
<b>ÅRETS RESULTAT</b>	<b>109</b>	<b>-113</b>	<b>-21</b>
<b>FORSLAG TIL RESULTATDISPONERING</b>			
Overført resultat	109	-113	-21
<b>DISPONERET I ALT</b>	<b>109</b>	<b>-113</b>	<b>-21</b>

### Indtægtsfordeling, Anholt



### Udgiftsfordeling, Anholt



## Balance for forsyningsområde Anholt

### Aktiver

Note	31.12.2007 t.kr.	31.12.2006 t.kr.
Grunde og bygninger	887	903
Distributionsnet m.v.	568	581
Andre anlæg, driftsmateriel og inventar	<u>722</u>	<u>765</u>
<b>6 Materielle anlægsaktiver</b>	<b><u>2.177</u></b>	<b><u>2.249</u></b>
<b>ANLÆGSAKTIVER I ALT</b>	<b><u>2.177</u></b>	<b><u>2.249</u></b>
Tilgodehavender fra salg og tjenesteydelser	19	21
Andre tilgodehavender	0	99
Periodeafgrænsningsposter	<u>0</u>	<u>1</u>
<b>Tilgodehavender</b>	<b><u>19</u></b>	<b><u>121</u></b>
<b>Likvide beholdninger</b>	<b><u>1.418</u></b>	<b><u>978</u></b>
<b>OMSÆTNINGSAKTIVER I ALT</b>	<b><u>1.437</u></b>	<b><u>1.099</u></b>
<b>AKTIVER I ALT</b>	<b><u>3.614</u></b>	<b><u>3.348</u></b>

### Passiver

Note	31.12.2007 t.kr.	31.12.2006 t.kr.
Egenkapital ved selskabets stiftelse	3.215	3.215
Frie reserver i øvrigt	<u>-4</u>	<u>-113</u>
<b>7 EGENKAPITAL I ALT</b>	<b><u>3.211</u></b>	<b><u>3.102</u></b>
Investeringsbidrag	<u>138</u>	<u>81</u>
<b>8 Langfristede gældsforpligtelser</b>	<b><u>138</u></b>	<b><u>81</u></b>
Kortfristet del af langfristede gældsforpligtelser	5	3
Leverandører af varer og tjenesteydelser	139	113
Anden gæld	<u>121</u>	<u>49</u>
<b>Kortfristede gældsforpligtelser</b>	<b><u>265</u></b>	<b><u>165</u></b>
<b>GÆLDSFORPLIGTELSE I ALT</b>	<b><u>403</u></b>	<b><u>246</u></b>
<b>PASSIVER I ALT</b>	<b><u>3.614</u></b>	<b><u>3.348</u></b>
10 Eventualposter m.v.		
11 Pantsætninger og sikkerhedsstillelser		



## Pengestrømsanalyse for forsyningsområde Grenaa

Note	2007 t.kr.	2006 t.kr.	Budget 2008 t.kr.
Nettoomsætning	16.013	15.632	16.763
Driftsudgifter	-13.790	-13.290	-13.882
Finansielle indtægter	106	70	70
Finansielle udgifter	0	-9	-4
Forskydning i varebeholdninger	-1	-211	0
Forskydning i tilgodehavender	-260	-910	0
Forskydning i kortfristet gæld	<u>-1.241</u>	<u>4.270</u>	<u>0</u>
<b>PENGESTRØMME FRA DRIFTSAKTIVITET</b>	<b><u>827</u></b>	<b><u>5.552</u></b>	<b><u>2.947</u></b>
Tilgang af materielle anlægsaktiver	-4.968	-2.394	-3.950
Salg af materielle anlægsaktiver	<u>0</u>	<u>0</u>	<u>0</u>
<b>PENGESTRØMME FRA INVESTERINGSAKTIVITET</b>	<b><u>-4.968</u></b>	<b><u>-2.394</u></b>	<b><u>-3.950</u></b>
Finansiering af nyudstyknings	0	0	0
Modtaget investeringsbidrag	<u>1.165</u>	<u>1.216</u>	<u>0</u>
<b>PENGESTRØMME FRA FINANSIERINGSAKTIVITET</b>	<b><u>1.165</u></b>	<b><u>1.216</u></b>	<b><u>0</u></b>
<b>ÅRETS PENGESTRØMME</b>	<b><u>-2.976</u></b>	<b><u>4.374</u></b>	<b><u>-1.003</u></b>
Likvide midler primo	<u>4.374</u>	<u>0</u>	<u>1.398</u>
Likvide midler ultimo	<u>1.398</u>	<u>4.374</u>	<u>395</u>





## Pengestrømsanalyse for forsyningsområde Anholt

Note	2007 t.kr.	2006 t.kr.	Budget 2008 t.kr.
Nettoomsætning	684	529	621
Driftsudgifter	-557	-584	-562
Finansielle indtægter	50	16	15
Finansielle udgifter	0	0	0
Forskydning i tilgodehavender	102	776	0
Forskydning i kortfristet gæld	98	162	0
<b>PENGESTRØMME FRA DRIFTSAKTIVITET</b>	<b>377</b>	<b>899</b>	<b>74</b>
Tilgang af materielle anlægsaktiver	0	-6	0
Salg af materielle anlægsaktiver	0	0	0
<b>PENGESTRØMME FRA INVESTERINGSAKTIVITET</b>	<b>0</b>	<b>-6</b>	<b>0</b>
Finansiering af nyudstyknings	0	0	0
Modtaget investeringsbidrag	63	85	0
<b>PENGESTRØMME FRA FINANSIERINGSAKTIVITET</b>	<b>63</b>	<b>85</b>	<b>0</b>
<b>ÅRETS PENGESTRØMME</b>	<b>440</b>	<b>978</b>	<b>74</b>
Likvide midler primo	978	0	1.418
Likvide midler ultimo	1.418	978	1.492



## Noter

Note	Grenaa 2007 t.kr.	Anholt 2007 t.kr.
<b>1 Produktionsomkostninger</b>		
Drift af materiel og maskiner	80	37
Drift af råvandsanlæg	95	11
Afskrivninger	524	52
Diverse direkte produktionsomkostninger	48	6
Fordelingsomkostninger, jf. note 5	<u>568</u>	<u>36</u>
	<b><u>1.315</u></b>	<b><u>142</u></b>
<b>2 Distributionsomkostninger</b>		
Drift af materiel og maskiner	152	1
Drift af rentvandsanlæg	226	10
Ledningsnetdatabase	234	15
Ledningsadministration	3	0
Målere	129	2
Afskrivninger	1.141	19
Øvrige direkte produktionsomkostninger	512	23
Fordelingsomkostninger, jf. note 5	<u>1.692</u>	<u>154</u>
	<b><u>4.089</u></b>	<b><u>224</u></b>
<b>3 Administrationsomkostninger</b>		
Opkrævningsvederlag til PBS	127	9
Vederlag til bestyrelse	89	6
Revision og regnskabsassistance vedr. årsrapport	60	4
Revisorbistand i øvrigt	65	5
Administrative lønninger	786	50
Bogføringsassistance	146	8
IT-udgifter	52	2
Afskrivninger	48	1
Øvrige direkte administrationsomkostninger	256	16
Fordelingsomkostninger, jf. note 5	<u>593</u>	<u>23</u>
	<b><u>2.222</u></b>	<b><u>124</u></b>
<b>4 Andre driftsindtægter</b>		
Investeringsbidrag	<u>56</u>	<u>4</u>
	<b><u>56</u></b>	<b><u>4</u></b>
<b>5 Fordelingsomkostninger</b>		
Lønninger	1.581	186
Personaleudgifter	98	2
Autodrift	284	0
Bygninger	201	13
Administration	297	11
Øvrige fordelingsomkostninger	<u>392</u>	<u>1</u>
	<b><u>2.853</u></b>	<b><u>213</u></b>
Der fordeles på følgende måde:		
Produktionsomkostninger	568	36
Distributionsomkostninger	1.692	154
Administrationsomkostninger	<u>593</u>	<u>23</u>
	<b><u>2.853</u></b>	<b><u>213</u></b>

Note	Grenaa 31.12.2007 t.kr.	Anholt 31.12.2007 t.kr.
<b>9 Anden gæld</b>		
Merværdiafgift	145	2
Vandafgift	1.990	35
Skyldig løn	87	0
Feriepengeforpligtelser, funktionærer	378	0
Mellemregning Grenaa	0	80
Øvrige skyldige omkostninger	<u>86</u>	<u>4</u>
	<b><u>2.686</u></b>	<b><u>121</u></b>

Note	Grunde og bygninger	Distributionsnet m.v.	Andre anlæg, driftsmateriel og inventar
<b>6 Materielle anlægsaktiver, Grenaa</b>			
Kostpris 1.1.2007	12.325	52.410	17.329
Tilgang	150	4.294	22
Afgang	<u>0</u>	<u>-100</u>	<u>0</u>
Kostpris 31.12.2007	<b>12.475</b>	<b>56.604</b>	<b>17.351</b>
Afskrivninger 1.1.2007	-5.249	-19.340	-11.866
Tilbageførte afskrivninger på afhændede aktiver	0	0	0
Årets afskrivninger	<u>-229</u>	<u>-984</u>	<u>-403</u>
Afskrivninger 31.12.2007	<b>-5.478</b>	<b>-20.324</b>	<b>-12.269</b>
Regnskabsmæssig værdi 31.12.2007	<b>6.997</b>	<b>36.280</b>	<b>5.082</b>
<b>Materielle anlægsaktiver, Anholt</b>			
Kostpris 1.1.2007	1.015	1.913	1.226
Tilgang	0	0	0
Afgang	<u>0</u>	<u>0</u>	<u>0</u>
Kostpris 31.12.2007	<b>1.015</b>	<b>1.913</b>	<b>1.226</b>
Afskrivninger 1.1.2007	-112	-1.332	-461
Tilbageførte afskrivninger på afhændede aktiver	0	0	0
Årets afskrivninger	<u>-16</u>	<u>-13</u>	<u>-43</u>
Afskrivninger 31.12.2007	<b>-128</b>	<b>-1.345</b>	<b>-504</b>
Regnskabsmæssig værdi 31.12.2007	<b>887</b>	<b>568</b>	<b>722</b>

Note	1.1.2007	Årets netto-bevægelser	31.12.2007
<b>7 Egenkapital, Grenaa</b>			
Frie reserver	45.553	669	46.222
	<b>45.553</b>	<b>669</b>	<b>46.222</b>
<b>Egenkapital, Anholt</b>			
Frie reserver	3.102	109	3.211
	<b>3.102</b>	<b>109</b>	<b>3.211</b>

Note	Gæld i alt 1.1.2007	Gæld i alt 31.12.2007	Afdrag næste år	Restgæld efter 5 år
<b>8 Langfristede gældsforpligtelser, Grenaa</b>				
Investeringsbidrag	1.200	2.309	79	1.914
	<b>1.200</b>	<b>2.309</b>	<b>79</b>	<b>1.914</b>
<b>Langfristede gældsforpligtelser, Anholt</b>				
Investeringsbidrag	84	143	5	118
	<b>84</b>	<b>143</b>	<b>5</b>	<b>118</b>

Note	
<b>10 Eventualposter m.v.</b>	
<b>Eventualforpligtelser</b>	
Selskabets eventualforpligtelser omfatter de for branchen sædvanlige miljøforpligtelser og forpligtelser ifølge entreprisetaler.	
<b>11 Pantsætninger og sikkerhedsstillelser</b>	
Ingen.	



Teknologivej 2  
8500 Grenaa

Tlf. 87 58 21 50  
Fax 87 58 21 51

[info@ga-vandforsyning.dk](mailto:info@ga-vandforsyning.dk)  
[www.ga-vandforsyning.dk](http://www.ga-vandforsyning.dk)