



Årsrapport 2010



Ordinær generalforsamling

Torsdag den 31. marts 2011 kl. 19.00 på Helnan Marina Hotel

Dagsorden på den ordinære generalforsamling er:

1. Valg af dirigent.
2. Bestyrelsens beretning.
3. Det reviderede regnskab forelægges til godkendelse.
4. Budget for det/de kommende år forelægges til godkendelse.
5. Behandling af indkomne forslag.
6. Valg af medlemmer og suppleanter til bestyrelsen.
 - På valg er følgende bestyrelsesmedlemmer:
Svend B. Hansen (modtager genvalg)
Henrik Hougaard (modtager genvalg)
Anders Høgenhaven (modtager genvalg)
 - På valg er følgende suppleanter:
Anders Lisvad
Per Lund
7. Valg af revisor.
8. Eventuelt.

Indholdsfortegnelse

Selskabsoplysninger.....	4
Ledelsespåtegning.....	5
Revisionspåtegning.....	6
Ledelsens beretning.....	6
Bestyrelsens beretning.....	7
Anvendt regnskabspraksis.....	9
Samlet resultatopgørelse.....	10
Samlet balance.....	11
Resultatopgørelse, Grenaa.....	12
Balance, Grenaa.....	13
Resultatopgørelse, Anholt.....	14
Balance , Anholt.....	15
Pengestrømsanalyse, Grenaa.....	16
Pengestrømsanalyse, Anholt.....	16
Noter.....	17-19



Grenaa & Anholt Vandforsyning A.m.b.a.

Teknologivej 2
8500 Grenaa

Telefon: 87 58 21 50
Telefax: 87 58 21 51

Hjemmeside: www.ga-vandforsyning.dk
E-mail: info@ga-vandforsyning.dk

CVR-nr.: 29 07 37 16
Stiftet: 29. august 2005
Hjemsted: Grenaa
Regnskabsår: 1. januar – 31. december

Bestyrelse

Svend Brandstrup Hansen, formand
Valdemar Haumand, næstformand
Anders Høgenhaven
Henrik Hougaard
Ibb Havmøller Vernersen

Direktion

Henrik Harregaard Jordalen

Revision

RevisionsGruppen
statsautoriseret revisionspartnerselskab
Storegade 1
8500 Grenaa



Ledelsespåtegning

Bestyrelse og driftsledelse har dags dato aflagt årsrapporten for 2010 for Grenaa & Anholt Vandforsyning A.m.b.a.

Årsrapporten er aflagt i overensstemmelse med årsregnskabsloven.

Vi anser den valgte regnskabspraksis for hensigtsmæssig, således at årsrap-

porten giver et retvisende billede af selskabets aktiver og passiver, finansielle stilling samt resultatet.

Årsrapporten indstilles til generalforsamlingens godkendelse.

Grenaa, den 24. februar 2011

DIREKTØR

Henrik Harregaard Jordalen

BESTYRELSE

Svend Brandstrup Hansen
(formand)

Anders Høgenhaven

Valdemar Haumand

Ib Havnø

Henrik Hougaard



Den uafhængige revisors påtegning

Til andelshaverne i Grenaa & Anholt Vandforsyning a.m.b.a

Vi har revideret årsregnskabet for Grenaa & Anholt Vandforsyning a.m.b.a. for regnskabsåret 1. januar – 31. december 2010, omfattende ledelsespåtegning, anvendt regnskabspraksis, resultatopgørelser, balancer, pengestrømsanalyser og noter. Årsregnskabet aflægges efter årsregnskabsloven.

Vor påtegning omfatter ikke de viste budgetter.

Ledelsens ansvar for årsregnskabet

Ledelsen har ansvaret for at udarbejde og aflægge et årsregnskab, der giver et retvisende billede i overensstemmelse med årsregnskabsloven. Dette ansvar omfatter udformning, implementering og opretholdelse af interne kontroller, der er relevante for at udarbejde og aflægge et årsregnskab, der giver et retvisende billede uden væsentlig fejlinformation, uanset om fejlinformationen skyldes besvigelser eller fejl samt valg og anvendelse af en hensigtsmæssig regnskabspraksis og udøvelse af regnskabsmæssige skøn, som er rimelige efter omstændighederne.

Revisors ansvar og den udførte revision

Vort ansvar er at udtrykke en konklusion om årsregnskabet på grundlag af vor revision. Vi har udført vor revision i overensstemmelse med danske revisionsstandarder. Disse standarder kræver, at vi lever op til etiske krav samt planlægger og udfører revisionen med henblik på at opnå høj grad af sikkerhed for, at årsregnskabet ikke indeholder væsentlig fejlinformation.

En revision omfatter handlinger for at opnå revisionsbevis for de beløb og oplysninger, der er anført i årsregnskabet. De valgte handlinger afhænger af revisors vurdering, herunder vurderingen af risikoen for væsentlig fejlinformation i årsregnskabet, uanset om fejlinformationen skyldes besvigelser eller fejl. Ved risikovurderingen overvejer revisor interne kontroller, der er relevante for selskabets udarbejdelse og aflæggelse af et årsregnskab, der giver et retvisende billede, med henblik på at udforme revisionshandlingerne, der er passende efter omstændighederne, men ikke med det formål

at udtrykke en konklusion om effektiviteten af selskabets interne kontrol. En revision omfatter endvidere stillingtagen til, om den af ledelsen anvendte regnskabspraksis er passende, om de af ledelsen udøvede regnskabsmæssige skøn er rimelige samt en vurdering af den samlede præsentation af årsregnskabet.

Det er vor opfattelse, at det opnåede revisionsbevis er tilstrækkeligt og egnet som grundlag for vor konklusion.

Revisionen har ikke givet anledning til forbehold.

Konklusion

Det er vor opfattelse, at årsregnskabet giver et retvisende billede af selskabets aktiver, passiver og finansielle stilling pr. 31. december 2010 samt af resultatet af selskabets aktiviteter for regnskabsåret 1. januar – 31. december 2010 i overensstemmelse med årsregnskabsloven.

Udtalelse om ledelsens beretninger

Ledelsen har ansvaret for, at beretningerne indeholder en retvisende redegørelse. Vi har gennemlæst beretningerne, men ikke foretaget yderligere handlinger i tillæg til den gennemførte revision af årsregnskabet. Det er på den baggrund vor opfattelse, at oplysningerne i ledelsens beretninger er i overensstemmelse med årsregnskabet.

Grenaa, den 24. februar 2011

Revisionsgruppen
statsautoriseret revisionspartnerselskab



Knud Kildal
statsautoriseret revisor

Ledelsens beretning

Hovedaktivitet

Selskabets virksomhed omfatter produktion og distribution af drikkevand.

Selskabets indtægter er baseret på brugerafgifter i form af tilslutningsbidrag, målerafgift og vandafgifter, der takstfastsættes årligt og godkendes af Norddjurs Kommune. Herudover sælges ydelser til omkringliggende vandværker.

Udvikling i regnskabsåret

Regnskabsresultatet for 2010 blev et overskud på kr. 522.000, som fordeles mellem et overskud fra Grenaa på kr. 541.000 og et underskud fra Anholt på kr. 19.000.

Kommentarer til hovedposter i forsyningsområde Grenaa i t.kr.

- Nettoomsætningen for 2010 nåede kr. 17.510 mod forventet kr. 17.214 (sammenlignelige tal fra 2009). Nettoomsætning vil fra og med 2010 afspejle omsætning excl. statsafgift. Stigningen skyldes primært ekstra vandsalg på kr. 111, excl. statsafgift, samt et større salg af tjenesteydelser på kr. 110.

- Produktionsomkostningerne nåede kr. 2.223 mod forventet kr. 2.029. Afbigelsen skyldes øgede afskrivninger på kr. 30 og øgede produktionsomkostninger på kr. 189 samt en lidt billigere drift af rådvandsanlæg på kr. 10.
- Distributionsomkostningerne nåede kr. 4.631 mod forventet kr. 4.636.
- Administrationsomkostningerne nåede kr. 2.700 mod forventet kr. 2.432. Årsagen findes hovedsageligt i øgede omkostninger til ingeniør- og revisorbistand på grund af udgifter til udarbejdelse af åbningsbalancen til Forsyningssekretariatet samt bogføringsassistance.

Fordelingsomkostningerne, som omfatter bl.a. lønninger, personaleudgifter, autodrift m.m., udviser en afvigelse i forhold til budget på kr. 164 som skyldes ekstraordinære administrationsomkostninger og udgift til personalekruttering.

Kommentar til hovedposter i forsyningsområde Anholt i t.kr.

- Nettoomsætningen for 2010 nåede kr. 629 mod forventet kr. 615.
- Produktionsomkostningerne nåede kr. 139 mod forventet kr. 163. Årsa-

gen findes bl.a. i mindre afskrivninger p.g.a. ændringer i renoveringsplanen for Anholt.

- Administrationsomkostningerne nåede kr. 193 mod forventet kr. 167. Årsagen findes bl.a. i Anholts andel i GAV's samlede administrative omkostninger.

Af regnskabet fremgår det, at GAV's frie reserver er steget fra 4,68 mill. til 5,21 mill., svarende til årets resultat. Dette er ikke en opsparing, men et led i en fastlagt renoveringsstrategi fra 2007 som løber frem til 2016. Set over denne 10 års periode forventes det akkumulerede resultat at være 0 kr. og derfor leve op til "hvile i sig selv princippet".

Vandforbrug

I 2010 er der indvundet ca. 1,53 mill. m³ grundvand, hvoraf 1,44 mill. m³ har kunnet viderefaktureres. Der er således tale om et spild på ca. 6,13% mod den statsfaste grænse på 10 %. Det samlede tab indeholder forbrug til udskylning, brandslukning samt lækagetab i ledningsnettet.

Spildprocenten er faldet fra 9,85% i 2009 til 6,13% i 2010. Dette er opnået gennem en større kampagne i foråret 2010 for at finde lækager på nettet samt den løbende fornyelse af nettet. Vi er ikke tilfredse med lækagetab og vil også fremover bruge energi på at minimere dette yderligere.

Vandkvalitet

Grenaa:

- Der har i 2010 ikke været overskridelser af kvalitetskravene på prøver udtaget fra vandværkerne Havdal, Vejlbj og Mølleskolen.
- Der er i Dolmer på afgang fra vandværk fundet for lavt iltindhold på 1,2 mg/l. Grænseværdien er 5 mg/l. Der er dialog i gang med Norddjurs Kommune omkring dette forhold.

Anholt:

- Der har været 1 overskridelse af kimtal 22° C på afgang fra Anholt Vandværk. Der blev fundet 87 kim pr. ml. Grænseværdi er max. 50 kim pr. ml. Opfølgende prøve viste kimtal < 1 kim pr. ml.

Der er analyseret efter kravværdierne i Miljøstyrelsens bekendtgørelse nr. 1449 af 11. december 2007.

Grenaa & Anholt Vandforsyning benytter sammen med Norddjurs Vandråd, AnalyTech Miljølaboratorium A/S, som er et akkrediteret laboratorium.

Ledningsnettet

Ledningsnettets længde incl. stikledninger udgør ultimo 2010 ca. 28 km på Anholt og ca. 270 km i Grenaa.

Årets aktiviteter

Som det fremgår af aktiverne, produktions- og distributionsanlæg, er disse steget med 3,8 mill. kr. efter afskrivninger. Dette afspejler årets aktivitetsniveau med reinvesteringer og nyinvesteringer i ledningsnettet.

Der er i 2010 tilsluttet 19 nye forbrugere i Grenaa. Dette tal omfatter 212 plejeboliger som Norddjurs Kommune opfører. Der er tilsluttet en enkelt ny forbruger på Anholt. GAV har således i alt 6.570 forbrugere ved udgangen af 2010.

Vandprisen i 2011

Prisen pr. m³ og den faste afgift er uændret i Grenaa. Således 4,70 kr./m³ og 520 kr. i fast målerafgift. Prisen er excl. moms.

På Anholt er prisen pr. m³ og den faste afgift ligeledes uændret. Således 7,40 kr./m³ og 900 kr. i fast målerafgift. Prisen er excl. moms.

Der er fra 1. januar 2011 indført en rabatordning for storkunder. Denne vil fremgå af det nye takstblad.

Grenaa & Anholt Vandforsyning A.m.b.a.

Henrik Harregaard Jordalen

Bestyrelsens beretning

Ledelses- og personaleforhold

I 2009 udvidede vi vores administrations- og værkstedsfaciliteter på Teknologivej, ikke fordi den solgte vandmængde var blevet væsentlig større, men fordi de rammer for bygninger, som vi overtog fra Grenaa kommune, ikke var tidsvarende. Det var en god beslutning; bestyrelsen har den opfattelse, at GAV nu er klar til fremtiden, også set i lyset af de beslutninger vi har taget på personalesiden i vores administration.

Vores direktør Jesper Brødsgaard ønskede nye udfordringer og opsagde sin stilling pr. 1. september 2010, og vi ønskede fra bestyrelsen en stærkere ledelse af administrationen under direktøren i tilknytning til de administrationsopgaver vi udfører for andre vandværker.

Opgaven blev så at ansætte en ny leder med titel af direktør og få administrationspersonalet organiseret rigtigt. Vi aftalte med et eksternt rekrutteringsfirma en proces for formulering af direktørstilling, annoncering og

ansættelsessamtaler. Bestyrelsen kunne i november skrive kontrakt med den nye direktør Henrik H. Jordalen til ansættelse fra den 1. december. Tilsvarende fik vi organiseret administrationsarbejdet hensigtsmæssigt ved personaleudskiftning, og ved at Kirsten Bertelsen formelt nu er leder af hele administrationen med en assistent ansat, en administration som også løser regnskabs- og administrationsopgaver for andre vandværker.

Forsyningsområde og vækst

I 2009 formulerede bestyrelsen en vision for GAV. Den forsøger vi at følge i det daglige bestyrelsesarbejde, vi formulerede bl.a., at "vi vil være den foretrukne samarbejdspartner som følger og påvirker indenfor vandforsyningsområdet".

Norddjurs kommune er i gang med forberedelserne af en ny vandforsyningsplan for hele kommunen; i den forbindelse har kommunen kontaktet og besøgt alle vandforsyninger, og udarbejdet en slags statusrapport for

hvert enkelt anlæg. Kommunens sigte er at skabe sikkerhed for levering af sundt drikkevand til alle borgere. Det indebærer bl.a. udstikning af nye forsyningsområder for de enkelte vandforsyninger og forslag til sammenlægning af vandforsyningsselskaber, hvoraf langt de fleste i kommunen er private anlæg ejet af forbrugere.

For GAV kan det betyde, at vi bliver større; dog er vores indgang til samarbejde at det baseres på frivillige ordninger. Vi har på nuværende tidspunkt en konkret henvendelse fra Veggerslev vandværk om sammenlægning. I 2008 inddrogede vi Sangstrup vandværk, og i 2009 startede vi levering af vand til Ålsø vandværk, så den udvikling alle forventer indenfor vandforsyning er med til, at vi i Grenaa kan fastholde en god udvikling af selskabet, fordi vi har gode muligheder for at vokse, d.v.s. skabe synergi mellem vores nuværende kapacitet og et større forsyningsområde.

Vores indgang til enhver forhandling er, at prisen på leveret vand til vores forbrugere ikke må stige med baggrund i udvidelser, men at vi minimum kan fastholde prisen og udvikle vores organisation så den til enhver tid er hensigtsmæssig i forhold til opgaverne.

Regnskabs- og administrationsopgaver for andre vandværker

Vi er oppe på at administrere for 16 andre vandværker, nogle større end andre. Vi har en mindstepris på arbejdet, alt afhængigt af hvad de efterspørger. De fleste er Djursland-vandværker, men nogle ligger også lidt længere væk i det østjyske. Vi opfatter klart opgaverne med andre vandværker som en måde at fastholde personale på et højt niveau her på GAV, så de aktiviteter kommer også vore forbrugere til gode.

DDS, Dokumenteret drikkevands sikkerhed

I GAV har vi etableret vores egen drikkevandskvalitetskontrol; vi har vores eget laboratorium til daglig kontrol af vandets kvalitet. Lige netop den ydelse har vi en forudsætning om vil kunne sælges til andre vandforsyningsselskaber, dog uden at den vil kunne erstatte de lovpligtige analyser, som selskaberne skal foretage. Andre forsyningsselskaber vil med vores hjælp kunne sikre sig kvaliteten imellem de lovpligtige analyser, som for flere små selskaber måske kun er halvårlige, og vi oplever tit, at forbrugere i små forsyningsselskaber efterspørger den samme sikkerhed for kvaliteten, som man får i de større selskaber.

Vedligeholdelse og renovering af vores forsyningsnet

Vintermånederne i begyndelsen af 2010 lagde en forsinkelse af arbejdet i marken. Som bekendt har vi en nøje afstemt vedligeholdelses- og renoveringsplan for de enkelte år som vi følger, og det er en problematik, som vi i bestyrelsen følger med stor opmærksomhed. Vi har vores faste personale til mark- og værkstedsarbejde, og i den udstrækning arbejdet ikke består af renoveringsopgaver, går udgifterne direkte på driften og ikke på forsyningsnettet, hvor de indgår som aktiver, der afskrives.

Vi har dog fanget en væsentlig del af arbejdet i månederne efterfølgende, og er som helhed overbeviste om, at vi har den rigtige størrelse på personalet til formålet. Det er i den relation vigtigt at tilføje selskabets vagtordninger,

som igen giver os forbrugere sikkerhed for, at vandforsyningen fungerer, også når vi andre holder fri.

Store vandforbrugere

De danske Spritfabrikker, eller Lallemands gærproduktion, er vores absolut største forbruger. DDSF har egne borer til en væsentlig del af deres vandforbrug, men har spurgt GAV om en storforbrugerrabat, hvis/når de ønsker at øge deres vandforbrug i forbindelse med produktionsudvidelser. Bestyrelsen har i den forbindelse været positive, og har formuleret en afregningspolitik for storforbrugere, som giver en rabat efter registreret forbrug. Vi har en stor interesse i også at forsyne vores industrier og være den rigtige partner til levering af vand, også til proces. Vi har ikke kendskab til, om DDSF får mulighed for at fastholde egne borer og oppumpning fremover; det bliver op til myndighederne, men hvis situationen opstår, hvor GAV skal levere hele mængden til DDSF, så kan vi det; vi har kapaciteten. Det bliver afgjort, når kommunen skal vurdere fornyelse af de forskellige indvindingstilladelser i området. I GAV har vi den holdning, at det er bedst, at vi leverer; vi har som forsyningsselskab forpligtelsen til at foretage foranstaltninger til bevarelse af kvaliteten af vandet, og som det væsentligste forsyningspligten i området, så er det også naturligt at vi leverer så vidt muligt hele mængden.

Vandforsyningslovgivning

Folketinget har vedtaget den nye lovgivning for vandforsyningsselskaber. Grundlæggende er vi enige i, at forsyningsselskaberne skal underlægges et økonomisk tilsyn - de er jo monopolvirksomheder, og det offentlige har bestemt en interesse i at holde prisen på leveret vand så billig som muligt. Vi har fået vores selskab godkendt med den pris, vi tager for vandet i det nye forsyningssekretariat; vi har endda et stykke til loftet sammenlignet med andre selskaber af ca. samme størrelse. Det har dog været en ret bureaukratisk affære, og vi har måttet ty til en del hjælp fra vores revisor og ingeniør, der har rådgivet på det økonomiske område. Det har faktisk medført en ekstra udgift for GAV på hen ved 100.000 kr., som vi ikke kan videregende.

Der er ingen afslutning på det arbejde; det indebærer bl.a., at vi får yderligere indberetningspligter, men til trods for vores udgifter håber vi på, at vi har fået begyndt rigtigt, og indberetningerne for fremtiden kun bliver rutine.

Afslutning

Bestyrelsens opgaver i 2010 har været ekstraordinære, primært fordi vores direktør ønskede nye udfordringer i et større selskab. Det var kun naturligt, og vore veje skiltes på en god måde for begge parter. Møderne udover de fastlagte kvartalsmøder har handlet om organisation og ansættelser. Vores kvartalsmøder har handlet om daglig økonomi, og vi fastholder foreløbig, at vores revisor er inde over kvartalsrapporterne, fordi vi ønsker en stram og mulig opfølgende styring af selskabets økonomi.

Vi har haft et rigtigt godt samarbejde med alle medarbejdere i selskabet; vi trækker på samme hammel, og det vil vi fra bestyrelsen gerne sige tak for.



Anvendt regnskabspraksis

Årsrapporten for Grenaa & Anholt Vandforsyning a.m.b.a. for 2010 er af-lagt i overensstemmelse med årsregnskabslovens bestemmelser for klasse A-virksomheder.

Den anvendte regnskabspraksis er uændret i forhold til sidste år.

Generelt om indregning og måling

I resultatopgørelsen indregnes indtægter i takt med, at de indtjenes, her- under indregnes værdireguleringer af finansielle aktiver og forpligtelser. I resultatopgørelsen indregnes ligeledes alle omkostninger, herunder af- skrivninger og nedskrivninger.

Aktiver indregnes i balancen, når det er sandsynligt, at fremtidige økono- miske fordele vil tilflyde selskabet, og aktivets værdi kan måles pålideligt.

Forpligtelser indregnes i balancen, når det er sandsynligt, at fremtidige økonomiske fordele vil fragå selskabet, og forpligtelsens størrelse kan må- les pålideligt.

Ved første indregning måles aktiver og forpligtelser til kostpris. Efterføl- gende måles aktiver og forpligtelser som beskrevet for hver enkelt regn- skabspost nedenfor.

Visse finansielle aktiver og forpligtelser måles til amortiseret kostpris, hvorved der indregnes en konstant effektiv rente over løbetiden. Amorti- seret kostpris opgøres som oprindelig kostpris med fradrag af eventuelle afdrag samt tillæg/fradrag af den akkumulerede amortisering af forskellen mellem kostpris og nominelt beløb.

Ved indregning og måling tages hensyn til forudsigelige tab og risici, der fremkommer inden årsrapporten aflægges, og som be- eller afkræfter for- hold, der eksisterede på balancedagen.

Resultatopgørelsen

Nettoomsætning

Nettoomsætningen ved salg af vand samt tjenesteydelser indregnes i re- sultatopgørelsen, såfremt levering/risikoovergang til køber har fundet sted inden årets udgang.

Nettoomsætning indregnes excl. moms og med fradrag af rabatter i forbin- delse med salget.

Fordeling af omkostninger

Ifølge selskabets vedtægter skal der være særskilt økonomi for hvert af forsyningsområderne Grenaa og Anholt. Derfor udarbejdes udover samlede opgørelser særskilt resultatopgørelse, balance og pengestrømsanalyse for begge forsyningsområder. De omkostninger, som ikke direkte kan henføres til et bestemt forsyningsområde, fordeles i den forbindelse med 94% til forsyningsområde Grenaa og 6% til forsyningsområde Anholt.

Andre driftsindtægter

Andre driftsindtægter indeholder regnskabsposter af sekundær karakter i forhold til virksomhedens hovedaktivitet, herunder forholdsvis andel af modtagne investeringsbidrag.

Finansielle poster

Finansielle indtægter og omkostninger indregnes i resultatopgørelsen med de beløb, der vedrører regnskabsåret. Finansielle poster omfatter ren- teindtægter og –omkostninger.

Ekstraordinære indtægter og omkostninger

Ekstraordinære indtægter og omkostninger indeholder indtægter og om- kostninger, som hidrører fra begivenheder eller transaktioner, der klart afviger fra den ordinære drift og som ikke forventes at være af tilbageven- dende karakter.

Skat af årets resultat

Årets skat, som består af årets aktuelle skat og forskydning i udskudt skat, indregnes i resultatopgørelsen.

Balancen

Immaterielle anlægsaktiver

Erhvervede licenser måles til kostpris med fradrag af akkumulerede af- skrivninger. Licenser afskrives lineært over den økonomiske brugstid, der er vurderet til 3 år.

Materielle anlægsaktiver

Grunde og bygninger, produktions- og distributionsanlæg samt andre an- læg, driftsmateriel og inventar måles til kostpris med fradrag af akkumu- lerede afskrivninger.

Afskrivningsgrundlaget er kostpris med fradrag af forventet restværdi efter afsluttet brugstid. Der afskrives ikke på grunde.

Kostprisen omfatter anskaffelsesprisen samt omkostninger direkte til- knyttet anskaffelsen indtil det tidspunkt, hvor aktivet er klar til at blive taget i brug. Desuden tillægges omkostninger, der skønnes at indebære en forbedring af selskabets aktiver, mens omkostninger til vedligeholdelse af selskabets aktiver udgiftsføres.

Der foretages lineære afskrivninger baseret på følgende vurdering af akti- vernes forventede brugstider:

Bygninger, 50 år

Produktions- og distributionsanlæg, 8-100 år

Andre anlæg, driftsmateriel og inventar, 4-50 år

Aktiver med en kostpris på under kr. 50.000 pr. enhed indregnes som om- kostninger i resultatopgørelsen i anskaffelsesåret. Dette gælder dog ikke, såfremt anskaffelserne sker i sammenhæng med væsentlige nyinvesteringer.

Fortjeneste eller tab ved afhændelse af materielle anlægsaktiver opgøres som forskellen mellem salgspris med fradrag af salgsomkostninger og den regnskabsmæssige værdi på salgstidspunktet. Fortjeneste eller tab indreg- nes i resultatopgørelsen under afskrivninger.

Varebeholdninger

Varebeholdninger måles til kostpris efter FIFO-metoden. I tilfælde, hvor nettorealisationsværdien er lavere end kostprisen, nedskrives til denne la- vere værdi.

Kostpris for handelsvarer samt råvarer og hjælpematerialer omfatter an- skaffelsespris med tillæg af hjemtagelsesomkostninger.

Nettorealisationsværdi for varebeholdninger opgøres som salgspris med fradrag af omkostninger, der afholdes for at effektivere salget, og fastsæt- tes under hensyntagen til omsættelighed, ukurans og udvikling i forventet salgspris.

Tilgodehavender

Tilgodehavender måles til amortiseret kostpris, der sædvanligvis svarer til nominal værdi. Værdien reduceres med nedskrivning til imødegåelse af forventede tab.

Periodeafgrænsningsposter

Periodeafgrænsningsposter indregnet under aktiver omfatter afholdte om- kostninger vedrørende efterfølgende regnskabsår.

Investeringsbidrag o.lign.

Modtagne investeringsbidrag indregnes som en forpligtelse og indtægtsfø- res lineært over 30 år under andre driftsindtægter.

Modtagne engangsbeløb, der forpligter til levering af vand til andre vandforsyningsselskaber, behandles på samme måde.

Skyldig skat og udskudt skat

Aktuelle skatteforpligtelser og tilgodehavende aktuel skat indregnes i balancen som beregnet skat af årets skattepligtige indkomst med tillæg af endnu ikke betalt skat af tidligere års skattepligtige indkomster og fradrag af betalte a conto skatter.

Udskudt skat måles efter den balanceorienterede gælds metode og midlertidige forskelle mellem regnskabsmæssig og skattemæssig værdi af aktiver og forpligtelser samt på grundlag af de senest kendte skatteregler. Udskud-

te skatteaktiver optages ikke i balancen, fordi det ikke kan påregnes, at selskabet kan realisere aktivet.

Gældsforpligtelser i øvrigt

Finansielle forpligtelser indregnes ved låneoptagelse til det modtagne provenu efter fradrag af afholdte omkostninger ved låneoptagelsen. I efterfølgende perioder måles de finansielle forpligtelser til amortiseret kostpris, således at forskellen mellem provenuet og den nominelle værdi indregnes i resultatopgørelsen over låneperioden.

Andre gældsforpligtelser måles til amortiseret kostpris, hvilket sædvanligvis svarer til nominal værdi.

Samlet resultatopgørelse

Note	2010 t.kr.	2009 t.kr.
Salg af vand	6.857	6.518
Statsafgift	7.266	6.859
Fast afgift	3.643	3.616
Salg af entreprenørarbejde	373	678
	<u>18.139</u>	<u>17.671</u>
Statsafgift	-7.266	-6.859
NETTOOMSÆTNING	10.873	10.812
Afgift for indvindingstilladelse	-641	-631
Afgift til Forsyningsdirektoratet	-45	0
1 Produktionsomkostninger	<u>-2.362</u>	<u>-2.732</u>
BRUTTORESULTAT	7.825	7.449
2 Distributionsomkostninger	-4.893	-5.046
3 Administrationsomkostninger	-2.893	-2.127
4 Andre driftsindtægter	<u>675</u>	<u>465</u>
DRIFTSRESULTAT	714	741
Finansielle indtægter	30	42
Finansielle omkostninger	<u>-222</u>	<u>-103</u>
RESULTAT FØR SKAT	522	680
Skat af årets resultat	<u>0</u>	<u>-</u>
ÅRETS RESULTAT	<u>522</u>	<u>680</u>
FORSLAG TIL RESULTATDISPONERING		
Overført resultat	<u>522</u>	<u>680</u>
DISPONERET I ALT	<u>522</u>	<u>680</u>

Samlet balance

Aktiver

Note	31.12.2010 t.kr.	31.12.2009 t.kr.
Licenser	49	0
6 Immaterielle anlægsaktiver	49	0
Grunde og bygninger	10.886	11.206
Produktions- og distributionsanlæg	50.909	47.093
Andre anlæg, driftsmateriel og inventar	5.663	6.169
Anlægsaktiver under udførelse	0	993
7 Materielle anlægsaktiver	67.458	65.461
ANLÆGSAKTIVER I ALT	67.507	65.461
Råvarer og hjælpematerialer	818	792
Varebeholdninger	818	792
Tilgodehavender fra salg af vand	1.294	1.306
8 Andre tilgodehavender	552	708
Periodeafgrænsningsposter	31	0
Tilgodehavender	1.877	2.014
Likvide beholdninger	748	1.005
OMSÆTNINGSAKTIVER I ALT	3.443	3.811
AKTIVER I ALT	70.950	69.272

Passiver

Note	31.12.2010 t.kr.	31.12.2009 t.kr.
Egenkapital ved selskabets stiftelse	47.960	47.960
Frie reserver i øvrigt	5.206	4.684
9 EGENKAPITAL I ALT	53.166	52.644
KommuneKredit	3.349	0
Djurslands Bank	3.500	3.527
Investeringsbidrag o. lign.	7.254	5.885
10 Langfristede gældsforpligtelser	14.103	9.412
Kortfristet del af langfristede gældsforpligtelser	409	218
Djurslands Bank	1.090	3.870
Tilbagebetalinger til kunder	11	288
Leverandører af varer og tjenesteydelser	987	1.742
11 Anden gæld	1.184	1.098
Kortfristede gældsforpligtelser	3.681	7.216
GÆLDSFORPLIGTELSE I ALT	17.784	16.628
PASSIVER I ALT	70.950	69.272
12 Personaleomkostninger		
13 Eventualposter m.v.		
14 Pantsætninger og sikkerhedsstillelser		

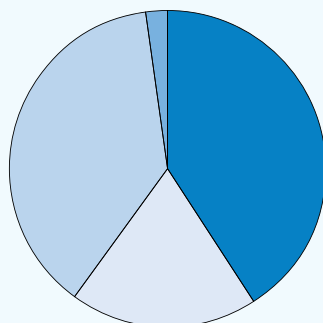


Resultatopgørelse for forsyningsområde Grenaa

Ikke revideret
budget

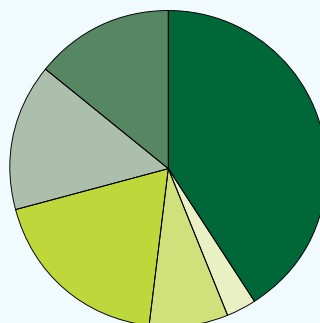
Note	2010 t.kr.	2009 t.kr.	2011 t.kr.
Salg af vand	6.707	6.362	6.593
Statsafgift	7.165	6.754	7.195
Fast afgift	3.266	3.243	3.250
Salg af entreprenørarbejde	372	675	200
	17.510	17.034	17.238
Statsafgift	-7.165	-6.754	-7.195
NETTOOMSÆTNING	10.345	10.280	10.043
Afgift for indvindingstilladelse	-633	-623	-650
Afgift fra Forsyningsdirektoratet	-42	0	-50
1 Produktionsomkostninger	-2.223	-2.593	-2.240
BRUTTORESULTAT	7.447	7.064	7.103
2 Distributionsomkostninger	-4.631	-4.828	-4.850
3 Administrationsomkostninger	-2.700	-1.964	-2.659
4 Andre driftsindtægter	647	440	740
DRIFTSRESULTAT	763	712	334
Finansielle indtægter	0	0	0
Finansielle omkostninger	-222	-103	-210
ÅRETS RESULTAT	541	609	124
FORSLAG TIL RESULTATDISPONERING			
Overført resultat	541	609	124
DISPONERET I ALT	541	609	124

Indtægtsfordeling, Grenaa



Statsafgift	41%
Fast afgift	19%
Vandsalg	38%
Øvrige indtægter	2%

Udgiftsfordeling, Grenaa



Statsafgift	41%
Afgift for indvindingstilladelse	3%
Produktion	8%
Distribution	19%
Administration	15%
Afskrivninger	14%

Balance for forsyningsområde Grenaa

Aktiver

Note	31.12.2010 t.kr.	31.12.2009 t.kr.
Licenser	49	0
6 Immaterielle anlægsaktiver	49	0
Grunde og bygninger	10.047	10.351
Produktions- og distributionsanlæg	50.353	46.516
Andre anlæg, driftsmateriel og inventar	5.075	5.536
Anlægsaktiver under udførelse	0	993
7 Materielle anlægsaktiver	65.475	63.396
ANLÆGSAKTIVER I ALT	65.524	63.396
Råvarer og hjælpematerialer	818	792
Varebeholdninger	818	792
Tilgodehavender fra salg af vand	1.294	1.279
7 Andre tilgodehavender	547	708
Periodeafgrænsningsposter	29	0
Tilgodehavender	1.870	1.987
Likvide beholdninger	27	12
OMSÆTNINGSAKTIVER I ALT	2.715	2.791
AKTIVER I ALT	68.239	66.187

Passiver

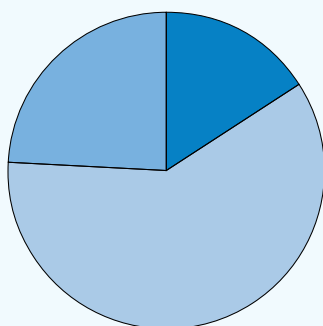
Note	31.12.2010 t.kr.	31.12.2009 t.kr.
Egenkapital ved selskabets stiftelse	44.745	44.745
Frie reserver i øvrigt	5.039	4.498
9 EGENKAPITAL I ALT	49.784	49.243
KommuneKredit	3.349	0
Djurslands Bank	3.500	3.527
Investeringsbidrag o. lign.	7.098	5.757
10 Langfristede gældsforpligtelser	13.947	9.284
Kortfristet del af langfristede gældsforpligtelser	403	213
Djurslands Bank	1.090	3.870
Tilbagebetalinger til kunder	0	278
Leverandører af varer og tjenesteydelser	701	1.455
11 Anden gæld	2.314	1.844
Kortfristede gældsforpligtelser	4.508	7.660
GÆLDSFORPLIGTELSE I ALT	18.455	16.944
PASSIVER I ALT	68.239	66.187
13 Eventualposter m.v.		
14 Pantsætninger og sikkerhedsstillelser		

Resultatopgørelse for forsyningsområde Anholt

Ikke revideret
budget

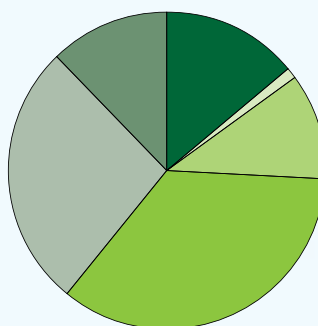
Note	2010 t.kr.	2009 t.kr.	2011 t.kr.
Salg	150	156	140
Statsafgift	101	105	95
Fast afgift	377	373	375
Salg af entreprenørarbejde	1	3	5
	<u>629</u>	<u>637</u>	<u>615</u>
Statsafgift	<u>-101</u>	<u>-105</u>	<u>-95</u>
NETTOOMSÆTNING	528	532	520
Afgift for indvindingstilladelse	-8	-8	-8
Afgift til Forsyningsdirektoratet	-3	0	-4
1 Produktionsomkostninger	<u>-139</u>	<u>-139</u>	<u>-145</u>
BRUTTORESULTAT	378	385	363
2 Distributionsomkostninger	-262	-218	-240
3 Administrationsomkostninger	-193	-163	-157
4 Andre driftsindtægter	<u>28</u>	<u>25</u>	<u>24</u>
DRIFTSRESULTAT	-49	29	-10
Finansielle indtægter	30	42	17
Finansielle omkostninger	<u>0</u>	<u>0</u>	<u>0</u>
ÅRETS RESULTAT	<u>-19</u>	<u>71</u>	<u>7</u>
FORSLAG TIL RESULTATDISPONERING			
Overført resultat	<u>-19</u>	<u>71</u>	<u>7</u>
DISPONERET I ALT	<u>-19</u>	<u>71</u>	<u>7</u>

Indtægtsfordeling, Anholt



Statsafgift	16%
Fast afgift	60%
Vandsalg	24%

Udgiftsfordeling, Anholt



Statsafgift	14%
Afgift for indvindingstilladelse	1%
Produktion	11%
Distribution	35%
Administration	27%
Afskrivninger	12%

Balance for forsyningsområde Anholt

Aktiver

Note	31.12.2010 t.kr.	31.12.2009 t.kr.
Grunde og bygninger	839	855
Produktions- og distributionsanlæg	556	577
Andre anlæg, driftsmateriel og inventar	<u>588</u>	<u>633</u>
7 Materielle anlægsaktiver	<u>1.983</u>	<u>2.065</u>
ANLÆGSAKTIVER I ALT	<u>1.983</u>	<u>2.065</u>
Tilgodehavender fra salg af vand	0	27
8 Andre tilgodehavender	1.139	761
Periodeafgrænsningsposter	<u>2</u>	<u>0</u>
Tilgodehavender	<u>1.141</u>	<u>788</u>
Likvide beholdninger	<u>721</u>	<u>993</u>
OMSÆTNINGSAKTIVER I ALT	<u>1.862</u>	<u>1.781</u>
AKTIVER I ALT	<u>3.845</u>	<u>3.846</u>

Passiver

Note	31.12.2010 t.kr.	31.12.2009 t.kr.
Egenkapital ved selskabets stiftelse	3.215	3.215
Frie reserver i øvrigt	<u>167</u>	<u>186</u>
9 EGENKAPITAL I ALT	<u>3.382</u>	<u>3.401</u>
Investeringsbidrag	<u>156</u>	<u>128</u>
10 Langfristede gældsforpligtelser	<u>156</u>	<u>128</u>
Kortfristet del af langfristede gældsforpligtelser	6	5
Tilbagebetalinger til kunder	11	10
Leverandører af varer og tjenesteydelser	286	287
11 Anden gæld	<u>4</u>	<u>15</u>
Kortfristede gældsforpligtelser	<u>307</u>	<u>317</u>
GÆLDSFORPLIGTELSE I ALT	<u>463</u>	<u>445</u>
PASSIVER I ALT	<u>3.845</u>	<u>3.846</u>
13 Eventualposter m.v.		
14 Pantsætninger og sikkerhedsstillelser		



Pengestrømsanalyse for forsyningsområde Grenaa

Note	Ikke revideret budget		
	2010 t.kr.	2009 t.kr.	2011 t.kr.
Driftsindtægter	17.902	17.282	17.708
Driftsudgifter	-15.004	-14.512	-15.194
Finansielle indtægter	0	0	0
Finansielle udgifter	-222	-103	-210
Forskydning i varebeholdninger	-26	103	0
Forskydning i tilgodehavender	117	-281	0
Forskydning i kortfristet gæld	-598	-1.303	0
PENGESTRØMME FRA DRIFTSAKTIVITET	<u>2.169</u>	<u>1.186</u>	<u>2.304</u>
Tilgang af immaterielle anlægsaktiver	-74	0	0
Tilgang af materielle anlægsaktiver	-4.444	-9.492	-4.000
Salg af materielle anlægsaktiver	0	40	0
PENGESTRØMME FRA INVESTERINGSAKTIVITET	<u>-4.518</u>	<u>-9.452</u>	<u>-4.000</u>
Forskydning i træk på driftskredit	-2.780	3.870	1.679
Optagelse af lån, netto	3.493	3.527	0
Modtaget investeringsbidrag o. lign.	1.651	777	0
PENGESTRØMME FRA FINANSIERINGSAKTIVITET	<u>2.364</u>	<u>8.174</u>	<u>1.679</u>
ÅRETS PENGESTRØMME	<u>15</u>	<u>-92</u>	<u>-17</u>
Likvide midler primo	<u>12</u>	<u>104</u>	<u>27</u>
Likvide midler ultimo	<u>27</u>	<u>12</u>	<u>10</u>

Pengestrømsanalyse for forsyningsområde Anholt

Note	Ikke revideret budget		
	2010 t.kr.	2009 t.kr.	2011 t.kr.
Driftsindtægter	651	657	633
Driftsudgifter	-624	-554	-557
Finansielle indtægter	30	42	17
Finansielle udgifter	0	0	0
Forskydning i tilgodehavender	-353	-33	0
Forskydning i kortfristet gæld	-11	22	0
PENGESTRØMME FRA DRIFTSAKTIVITET	<u>-307</u>	<u>134</u>	<u>93</u>
Tilgang af materielle anlægsaktiver	0	-39	0
Salg af materielle anlægsaktiver	0	0	0
PENGESTRØMME FRA INVESTERINGSAKTIVITET	<u>0</u>	<u>-39</u>	<u>0</u>
Modtaget investeringsbidrag	35	0	0
PENGESTRØMME FRA FINANSIERINGSAKTIVITET	<u>35</u>	<u>0</u>	<u>0</u>
ÅRETS PENGESTRØMME	<u>-272</u>	<u>95</u>	<u>93</u>
Likvide midler primo	<u>993</u>	<u>898</u>	<u>721</u>
Likvide midler ultimo	<u>721</u>	<u>993</u>	<u>814</u>

Noter

Note	Grenaa 2010 t.kr.	Anholt 2010 t.kr.
1 Produktionsomkostninger		
Drift af materiel og maskiner, inkl. forsikrings- erstatning, t.kr. 96	50	29
Drift af råvandsanlæg	100	6
Drift af SRO-anlæg	84	0
Afskrivninger	923	60
Diverse direkte produktionsomkostninger	319	13
Fordelingsomkostninger, jf. note 5	747	31
	2.223	139
2 Distributionsomkostninger		
Drift af materiel og maskiner	12	0
Drift af rentvandsanlæg	219	10
Ledningsnetdatabase	92	7
Målere	65	9
Afskrivninger	1.349	19
Øvrige direkte produktionsomkostninger	842	30
Fordelingsomkostninger, jf. note 5	2.052	187
	4.631	262
3 Administrationsomkostninger		
Opkrævningsvederlag til PBS	75	6
Vederlag til bestyrelse	97	6
Administrative lønninger	972	94
Bogføringsassistance	76	5
Revision og regnskabsassistance vedr. årsrapport	72	5
Ingeniør- og revisorhonorar vedr. grundlag for fastsættelse af prisloft	102	5
Revisorbistand i øvrigt	79	6
IT-udgifter	82	5
Tab på debitorer	6	0
Afskrivninger	118	3
Øvrige direkte administrationsomkostninger	263	16
Fordelingsomkostninger, jf. note 5	758	42
	2.700	193
4 Andre driftsindtægter		
Rykkergebyr m.m.	103	5
Vederlag for forbrugsoplysninger til brug for beregning af vandafledningsafgift	143	9
Investeringsbidrag	255	6
Administrationsvederlag	146	8
	647	28
5 Fordelingsomkostninger		
Lønninger	2.444	227
Personaleudgifter	120	1
Autodrift	259	0
Bygninger	213	11
Administration	306	16
Honorar vedr. personalerekruttering	80	4
Øvrige fordelingsomkostninger	135	1
	3.557	260
Der fordeles på følgende måde:		
Produktionsomkostninger	747	31
Distributionsomkostninger	2.052	187
Administrationsomkostninger	758	42
	3.557	260



Note	Licenser
6 Immaterielle anlægsaktiver, Grenaa	
Kostpris 1.1.2010	0
Tilgang	<u>74</u>
Kostpris 31.12.10	<u>74</u>
Afskrivninger 1.1.10	0
Årets afskrivninger	<u>-25</u>
Afskrivninger 31.12.10	<u>-25</u>
Regnskabsmæssig værdi 31.12.10	<u>49</u>

Note	Grunde og bygninger	Produktions- og distributionsanlæg	Andre anlæg, driftsmateriel og inventar
7 Materielle anlægsaktiver, Grenaa			
Kostpris 1.1.2010	16.302	69.397	18.330
Tilgang	0	5.438	0
Afgang	<u>0</u>	<u>-80</u>	<u>0</u>
Kostpris 31.12.2010	<u>16.302</u>	<u>74.755</u>	<u>18.330</u>
Afskrivninger 1.1.2010	-5.951	-22.881	-12.794
Tilbageførte afskrivninger på afhændede aktiver	0	0	0
Årets afskrivninger	<u>-304</u>	<u>-1.521</u>	<u>-461</u>
Afskrivninger 31.12.2010	<u>-6.255</u>	<u>-24.402</u>	<u>-13.255</u>
Regnskabsmæssig værdi 31.12.2010	<u>10.047</u>	<u>50.353</u>	<u>5.075</u>
Materielle anlægsaktiver, Anholt			
Kostpris 1.1.2010	1.015	1.952	1.226
Tilgang	0	0	0
Afgang	<u>0</u>	<u>0</u>	<u>0</u>
Kostpris 31.12.2010	<u>1.015</u>	<u>1.952</u>	<u>1.226</u>
Afskrivninger 1.1.2010	-160	-1.375	-593
Tilbageførte afskrivninger på afhændede aktiver	0	0	0
Årets afskrivninger	<u>-16</u>	<u>-21</u>	<u>-45</u>
Afskrivninger 31.12.2010	<u>-176</u>	<u>-1.396</u>	<u>-638</u>
Regnskabsmæssig værdi 31.12.2010	<u>839</u>	<u>556</u>	<u>588</u>

Note	Grenaa 31.12.2010	Anholt 31.12.2010
8 Andre tilgodehavender		
Bogføringsassistance til eksterne vandværker	125	0
Rabat m.m. fra el-leverandør	10	0
Vandafgift	0	4
Moms	319	1
Mellemregning med Grenaa-afd.	0	*1.134
Forsikringserstatning	<u>93</u>	<u>0</u>
	<u>547</u>	<u>1.139</u>

*Indgår ikke i den samlede balance, idet beløbet er modregnet i Grenaa-afdelingens tilsvarende gæld.

Note	1.1.2010	Årets netto-bevægelser	31.12.2010
9 Egenkapital, Grenaa			
Frie reserver	<u>49.243</u>	<u>541</u>	<u>49.784</u>
	<u>49.243</u>	<u>541</u>	<u>49.784</u>
Egenkapital, Anholt			
Frie reserver	<u>3.401</u>	<u>-19</u>	<u>3.382</u>
	<u>3.401</u>	<u>-19</u>	<u>3.382</u>

Note	Gæld i alt 1.1.2010	Gæld i alt 31.12.2010	Afdrag næste år	Restgæld efter 5 år
10 Langfristede gældsforpligtelser, Grenaa				
KommuneKredit	0	3.484	135	2.766
Djurslands Bank*	3.527	3.500	0	3.500
Investeringsbidrag	<u>0</u>	<u>7.366</u>	<u>268</u>	<u>6.026</u>
	<u>3.527</u>	<u>14.350</u>	<u>403</u>	<u>12.292</u>
Langfristede gældsforpligtelser, Anholt				
Investeringsbidrag	<u>133</u>	<u>162</u>	<u>6</u>	<u>131</u>
	<u>133</u>	<u>162</u>	<u>6</u>	<u>131</u>

*Afvikling er endnu ikke aftalt.

Note	Grenaa 31.12.2010 t.kr.	Anholt 31.12.2010 t.kr.
11 Anden gæld		
Vandafgift	564	0
Skyldig løn	72	0
Feriepengeforpligtelser, fastlønnede	427	0
Mellemregning, Anholt-afd.	*1.134	0
Beregnete skyldige renter	36	0
Øvrige skyldige omkostninger	<u>81</u>	<u>4</u>
	<u>2.314</u>	<u>4</u>

*Indgår ikke i den samlede balance, idet beløbet er modregnet i Anholt afdelingens tilsvarende tilgodehavender

Note	
12 Personaleomkostninger	
Gennemsnitligt antal beskæftigede personer	<u>9,5</u>
Samlede personaleomkostninger i t.kr.:	
Løn og gager, inkl. feriepenge m.v., men ekskl. samtlige pensionsbidrag og bestyrelses honorar	3.830
Pensioner	497
Arbejdsgiverbidrag	69
Andre personaleomkostninger	<u>148</u>
	<u>4.544</u>

Note	
13 Eventualposter m.v.	
Eventualforpligtelser	
Med virkning fra den 1. januar 2010 er selskabet blevet skattepligtig. I forbindelse med overgang fra skattefri til skattepligtig virksomhed skal selskabets aktiver i en skattemæssig åbningsbalance værdiansættes til handelsværdi. Det er ledelsens opfattelse, at disse værdier kan ansættes til samme beløb som opgjort efter myndighedens anvisning i relation til bestemmelserne om prisloft, hvilket fører til, at selskabet ikke har hverken aktuelle eller udskudte skatteforpligtelser. Det er imidlertid ikke afklaret, om SKAT vil anerkende dette værdiansættelsesprincip.	
Selskabets eventualforpligtelser omfatter herudover de for branchen sædvanlige miljøforpligtelser og forpligtelser ifølge entrepris aftaler.	
Leasing	
Selskabet har indgået leasingaftale, der ikke er optaget i balancen, for følgende beløb: Restløbetid 26 mdr. med en gennemsnitlig ydelse på t.kr. 1, i alt t.kr. 26.	
14 Pantsætninger og sikkerhedsstillelser	
Ingen.	

Drikkevand er et unikt produkt, som har utallige anvendelsesmuligheder. Men først og fremmest er drikkevand et levnedsmiddel, hvortil der fra myndighedernes side stilles krav til kvalitet og kontrol.

Kontrollen planlægges efter retningslinier fra Miljø- og Energiministeriets bekendtgørelse om vandkvalitet og tilsyn med vandforsyningsanlæg. Kontrollen udføres af et uafhængigt statskontrolleret laboratorium.

Vandforsyningen leverer rent drikkevand til ca. 15.900 forbrugere i forsyningsområdet.

Vandet hentes op fra undergrunden fra dybder på ca. 50 meter under jordens overflade.

Vandet behandles på vandværker, hvor det iltes for at give smag.



Teknologivej 2
8500 Grenaa

Tlf. 87 58 21 50
Fax 87 58 21 51

info@ga-vandforsyning.dk
www.ga-vandforsyning.dk

